

**LIQUIDACIÓ DEL PRESSUPOST**

**EXERCICI 2016**

**1.- INFORME INTERVENCIÓ**

**- LIQUIDACIÓ -**

---

**Agència d'Ecologia Urbana de Barcelona****Informe de la liquidació del pressupost de  
l'exercici 2016**

---

1. Normativa d'aplicació
2. Modificacions de pressupost
3. Estat d'execució del Pressupost
4. Resultat pressupostari
5. Avaluació del compliment de l'objectiu d'estabilitat pressupostària
6. Romanent de tresoreria
7. Romanents de crèdit

**1. NORMATIVA D'APLICACIÓ**

Es troba recollida en els següents textos legals i reglamentaris:

- Llei 7/1985, de 2 d'abril, reguladora de les Bases de Règim Local, amb les modificacions introduïdes per la Llei 27/2013 de 27 de desembre, de racionalització i sostenibilitat de l'Administració Local.
- Llei 40/2015, d'1 d'octubre, de Règim Jurídic del Sector Públic (art. 122).
- Reial Decret Legislatiu 2/2004, de 5 de març, que aprova el Text Refós de la Llei Reguladora de les Hisendes Locals (article 191).
- Reglament Pressupostari, aprovat pel Reial Decret 500/90, de 20 d'abril (articles 89 a 105).
- Instrucció del Model Normal de Comptabilitat Local (ICAL-2013), aprovada per Ordre HAP/1781/2013 de 20 de setembre.
- Llei Orgànica 2/2012, de 27 d'abril d'estabilitat pressupostària i sostenibilitat financera, amb les modificacions introduïdes per la Llei Orgànica 9/2013 de 20 de desembre, de control del deute comercial en el sector públic.
- Reial Decret 1463/2007 de 2 de novembre, pel qual s'aprova el reglament de desenvolupament de la Llei d'estabilitat pressupostària, en la seva aplicació a les entitats locals.

L'article 15 i) dels estatuts del Consorci disposa que l'aprovació de la liquidació del pressupost correspon al President, donant-ne compte al Consell de Govern i a l'Assemblea General.

## 2. MODIFICACIONS DE PRESSUPOST

Durant l'any 2016 l'Agència d'Ecologia Urbana de Barcelona ha realitzat les següents modificacions del pressupost:

|                   |                                       |                     |
|-------------------|---------------------------------------|---------------------|
| <b>01/01/2016</b> | <b>Pressupost inicial</b>             | <b>1.455.269,34</b> |
| IRC               | Incorporacions de Romanents de Crèdit | 110.918,78          |
| GC                | Generacions de Crèdit                 | 191.113,00          |
| TFR-              | Transferències de crèdit – baixa      | -86.000,00          |
| TFR+              | Transferències de crèdit – alta       | 86.000,00           |
| <b>31/12/2016</b> | <b>Pressupost final</b>               | <b>1.757.301,12</b> |

Segons s'estableix en els articles 40.2 i 47.3 del RD 500/1990, la tramitació dels expedients de transferències de crèdit, generacions de crèdit i incorporació de romanents de crèdits s'hauran de regular en les bases d'execució del pressupost.

D'acord amb el que es regula a la base d'execució cinquena del pressupost del Consorci, la generació de crèdit ha estat aprovada pel director de l'Agència, donant-ne compte al Consell de Govern.

## 3. ESTAT D'EXECUCIÓ DEL PRESSUPOST

El grau de realització del Pressupost a 31 de desembre ha estat el següent:

| Ingressos                    | Previsió inicial (1) | Previsió definitiva (2) | % 2/1         | Drets nets (3)      | % 3/2          | Recaptat líquid (4) | % 4/3         | Pendent cobrament (5) | % 5/4         |
|------------------------------|----------------------|-------------------------|---------------|---------------------|----------------|---------------------|---------------|-----------------------|---------------|
| <b>Operacions corrents</b>   | <b>1.455.269,34</b>  | <b>1.646.382,34</b>     | <b>13,13%</b> | <b>1.837.816,50</b> | <b>111,63%</b> | <b>1.568.502,29</b> | <b>85,35%</b> | <b>269.314,21</b>     | <b>14,65%</b> |
| 3. Taxes i altres ingressos  | 654.294,64           | 670.782,64              | 2,52%         | 567.596,40          | 84,62%         | 368.282,84          | 64,88%        | 199.313,56            | 35,12%        |
| 4. Transf. corrents          | 800.924,70           | 975.549,70              | 21,80%        | 1.270.201,11        | 130,20%        | 1.200.200,46        | 94,49%        | 70.000,65             | 5,51%         |
| 5. Ingressos patrimonials    | 50,00                | 50,00                   | -             | 18,99               | 37,98%         | 18,99               | 100,00%       | -                     | -             |
| <b>Operacions de capital</b> | <b>0,00</b>          | <b>110.918,78</b>       | -             | <b>0,00</b>         | -              | <b>0,00</b>         | -             | <b>0,00</b>           | -             |
| 8. Actius financers          | -                    | 110.918,78              | -             | -                   | -              | -                   | -             | -                     | -             |
| <b>TOTAL INGRESSOS</b>       | <b>1.455.269,34</b>  | <b>1.757.301,12</b>     | <b>20,75%</b> | <b>1.837.816,50</b> | <b>104,58%</b> | <b>1.568.502,29</b> | <b>85,35%</b> | <b>269.314,21</b>     | <b>14,65%</b> |

| Despeses                     | Crèdits inicials (1) | Crèdits definitius (2) | % 2/1         | Obligacions reconegudes (3) | % 3/2         | Pagaments líquids (4) | % 4/3          | Pendent pagament (5) | % 5/4        |
|------------------------------|----------------------|------------------------|---------------|-----------------------------|---------------|-----------------------|----------------|----------------------|--------------|
| <b>Operacions corrents</b>   | <b>1.430.269,34</b>  | <b>1.732.301,12</b>    | <b>21,12%</b> | <b>1.317.108,28</b>         | <b>76,03%</b> | <b>1.299.057,22</b>   | <b>98,63%</b>  | <b>18.051,06</b>     | <b>1,37%</b> |
| 1. Despeses de personal      | 1.077.591,26         | 1.119.924,26           | 3,93%         | 1.006.726,87                | 89,89%        | 1.006.726,87          | 100,00%        | -                    | -            |
| 2. Despeses béns i serveis   | 335.678,08           | 595.376,86             | 77,37%        | 309.291,97                  | 51,95%        | 291.240,91            | 94,16%         | 18.051,06            | 5,84%        |
| 3. Despeses financeres       | 2.000,00             | 2.000,00               | -             | 1.089,44                    | 54,47%        | 1.089,44              | 100,00%        | -                    | -            |
| <b>Operacions de capital</b> | <b>25.000,00</b>     | <b>25.000,00</b>       | -             | <b>1.319,00</b>             | <b>5,28%</b>  | <b>1.319,00</b>       | <b>100,00%</b> | <b>0,00</b>          | -            |
| 6. Inversions reals          | 25.000,00            | 25.000,00              | -             | 1.319,00                    | 5,28%         | 1.319,00              | 100,00%        | -                    | -            |
| <b>TOTAL DESPESES</b>        | <b>1.455.269,34</b>  | <b>1.757.301,12</b>    | <b>20,75%</b> | <b>1.318.427,28</b>         | <b>75,03%</b> | <b>1.300.376,22</b>   | <b>98,63%</b>  | <b>18.051,06</b>     | <b>1,37%</b> |

- En relació al pressupost d'ingressos s'han liquidat drets per sobre del 100 % respecte de les previsions definitives. S'ha de tenir en compte que en el pressupost definitiu hi ha inclosos els 110.918,78 € de la utilització del romanent de tresoreria, que al no executar-se resten percentatge d'execució. El percentatge real d'execució ha estat de més del 111% del previst. Aquest percentatge és molt superior al de l'any 2015, que va ser del 65,4%.



**INTERVENCIÓ**

- El nivell de recaptació s'ha situat en poc més del 85% dels drets reconeguts en l'exercici, el que representa un lleuger augment respecte a l'exercici anterior, que va ser del 80%. Resten pendent de cobrament 269.314,21 €, corresponent a serveis realitzats o a subvencions justificades, segons el detall següent:

| <b>Tercer</b>                             | <b>Concepte</b>                    | <b>Import</b>     |
|---|------------------------------------|-------------------|
| Municipio Distrito Metropolitano de Quito | Transport públic                   | 120.570,00        |
| Comune di Genova                          | Projecte U.E. Electra              | 46.000,65         |
| Ajuntament de Barcelona                   | Superilles de Barcelona            | 24.000,00         |
| Ayuntamiento de Malaga                    | Estudi superilles                  | 17.000,00         |
| Ajuntament de El Prat                     | Gestió de residus urbans           | 14.975,50         |
| Area Metropolitana de Barcelona           | Congrés Internacional Post-Habitat | 17.500,00         |
| Diputación Foral de Álava                 | Transport Intracomarcal            | 13.135,63         |
| Ajuntament de Sant Boi                    | Campanya gestió de residus         | 8.244,00          |
| Altres                                    | Altres serveis                     | 7.888,43          |
| <b>TOTAL</b>                              |                                    | <b>269.314,21</b> |

- Pel que fa al pressupost de despeses s'han reconegut obligacions per un poc més del 75 % del crèdits definitius. Aquest percentatge és una mica inferior al de l'exercici 2015, que va ser del 84 %.
- El nivell de pagament es situa en el 98,6% de les obligacions reconegudes, i resta pendent de pagament l'import de 18.051,06 €, del capítols 2 de l'estat de despeses.

**3.1 ESTAT D'INGRESSOS**

L'Estat d'ingressos de la liquidació del pressupost de l'Agència a 31 de desembre de 2016, és el següent:

| Drets liquidats             | 2016                |                | 2015              |                | Diferència        | %             |
|-----------------------------|---------------------|----------------|-------------------|----------------|-------------------|---------------|
|                             | Import              | %              | Import            | %              |                   |               |
| 3. Taxes i altres ingressos | 567.596,40          | 30,88%         | 203.295,92        | 21,15%         | 364.300,48        | 179,20%       |
| 4. Transf. corrents         | 1.270.201,11        | 69,11%         | 757.826,30        | 78,84%         | 512.374,81        | 67,61%        |
| 5. Ingressos patrimonials   | 18,99               | 0,00%          | 44,60             | 0,00%          | -25,61            | -57,42%       |
| <b>TOTAL INGRESSOS</b>      | <b>1.837.816,50</b> | <b>100,00%</b> | <b>961.166,82</b> | <b>100,00%</b> | <b>876.649,68</b> | <b>91,21%</b> |

Els ingressos de venda de serveis (capítol 3), es poden distribuir de la forma següent:

| Tipus d'Entitat         | Drets liquidats   | %              |
|-------------------------|-------------------|----------------|
| Entitats Consorciades   | 17.500,00         | 3,08%          |
| Administracions Locals  | 85.022,03         | 14,98%         |
| Comunitats Autònòmiques | 15.485,63         | 2,73%          |
| Fora Estat Espanyol     | 413.916,25        | 72,92%         |
| Empreses privades       | 31.846,94         | 5,61%          |
| Altres ingressos        | 3.825,55          | 0,67%          |
| <b>Total cap. 3</b>     | <b>567.596,40</b> | <b>100,00%</b> |

**INTERVENCIÓ**

Respecte a les prestacions de serveis en règim de lliure competència s'haurà de tenir en compte els requeriments previstos a l'article 243 del decret legislatiu 2/2003, de 28 d'abril, pel qual s'aprova el text refós de la Llei municipal i de règim local de Catalunya, i en conseqüència caldria tramitar l'expedient previst en l'art. 243.1 del TRLMRLC, en el qual s'acrediti la conveniència i l'oportunitat de la iniciativa pública.

La realització de prestacions de serveis en règim de lliure concurrència juntament amb activitats subvencionades per les entitats consorciades, pot entrar en contradicció amb el respecte al principi de lliure competència, al respecte cal tenir en compte el previst a l'article 138 del Decret 179/1995, de 13 de juny, pel qual s'aprova el Reglament d'obres, activitats i serveis dels ens locals, segons el qual "les entitats jurídiques que, si s'escau, es constitueixin per a l'exercici d'activitats econòmiques s'han de sotmetre a les mateixes regles i condicions que les altres empreses concurrents en el mercat, i no poden percebre cap tipus d'ajudes que suposin avantatges econòmics gratuïts".

S'observa que la major part de l'activitat del Consorci no es destina a les entitats consorciades, i per tant s'hauria de tenir en compte l'informe de la Direcció de Serveis Jurídics de l'Ajuntament de Barcelona de data 9 de desembre de 2009, on s'indiquen les condicions que ha de complir el Consorci per a ser considerat mitja propi de les administracions que l'integren.

Les transferències corrents rebudes per l'Agència es poden distribuir de la forma següent:

| Transferències corrents<br>Ingressos | 2016                |                | 2015              |                | Diferència        | %             |
|--------------------------------------|---------------------|----------------|-------------------|----------------|-------------------|---------------|
|                                      | Import              | %              | Import            | %              |                   |               |
| Ajuntament de Barcelona              | 294.101,56          | 23,15%         | 189.350,51        | 24,99%         | 104.751,05        | 55,32%        |
| Diputació de Barcelona               | 92.160,00           | 7,26%          | 92.160,00         | 12,16%         | -                 | -             |
| Àrea Metropolitana de BCN            | 135.000,00          | 10,63%         | 135.000,00        | 17,81%         | -                 | -             |
| Unió Europea                         | 748.939,55          | 58,96%         | 341.315,79        | 45,04%         | 407.623,76        | 119,43%       |
| <b>Total</b>                         | <b>1.270.201,11</b> | <b>100,00%</b> | <b>757.826,30</b> | <b>100,00%</b> | <b>512.374,81</b> | <b>67,61%</b> |

L'any 2016 s'han iniciat tres nous projectes finançats amb el pressupost de la Unió Europea. Encara que la duració dels projectes és de tres anys, en el primer any es produeix el cobrament d'una bestreta del 80% i per aquest motiu els ingressos de la Unió Europea han experimentat un increment superior al 119% i representen gaire bé el 60% del totals de les transferències corrents de l'Agència.

La transferència de l'Ajuntament també s'ha incrementat en més del 55% degut als nous encàrrecs de gestió per la implantació del sistema de superilles i el mercat de la Albaceria.

### 3.2 ESTAT DE DESPESES

L'Estat de despeses de la liquidació del pressupost de l'Agència a 31 de desembre de 2016 és el següent:



**INTERVENCIÓ**

| Obligacions reconegudes      | 2016                |                | 2015                |                | Diferència         | %              |
|------------------------------|---------------------|----------------|---------------------|----------------|--------------------|----------------|
|                              | Import              | %              | Import              | %              |                    |                |
| <b>Operacions corrents</b>   | <b>1.317.108,28</b> | <b>99,90%</b>  | <b>1.416.524,94</b> | <b>90,60%</b>  | <b>-99.416,66</b>  | <b>-7,02%</b>  |
| 1. Despeses de personal      | 1.006.726,87        | 76,36%         | 969.397,42          | 62,00%         | 37.329,45          | 3,85%          |
| 2. Despeses béns i serveis   | 309.291,97          | 23,46%         | 442.544,68          | 28,31%         | -133.252,71        | -30,11%        |
| 3. Despeses financeres       | 1.089,44            | 0,08%          | 4.582,84            | 0,29%          | -3.493,40          | -76,23%        |
| <b>Operacions de capital</b> | <b>1.319,00</b>     | <b>0,10%</b>   | <b>146.913,86</b>   | <b>9,40%</b>   | <b>-145.594,86</b> | <b>-99,10%</b> |
| 6. Inversions reals          | 1.319,00            | 0,10%          | 146.913,86          | 9,40%          | -145.594,86        | -99,10%        |
| <b>TOTAL DESPESES</b>        | <b>1.318.427,28</b> | <b>100,00%</b> | <b>1.563.438,80</b> | <b>100,00%</b> | <b>-245.011,52</b> | <b>-15,67%</b> |

- Les despeses de personal de l'Agència s'han vist incrementades en gaire bé el 4% degut al següent:
  - Increment de l'1% d'acord amb el que disposa l'article 19.2 de la Llei 48/2015 de 29 d'octubre de Pressupostos Generals de l'Estat per a l'any 2016.
  - Retorn de part de la paga extraordinària del mes de desembre de 2012.
  - Contractació de personal laboral temporal (veure informes d'Intervenció efectuats en les nòmines en que s'ha produït l'alta).
  - Venciment de períodes que donen dret a una major retribució per antiguitat.
- La compra de bens i serveis es distribueix de la forma següent:

| Despesa                                | Obligacions       | %              |
|--|-------------------|----------------|
| Lloguers                               | 66.730,35         | 21,58%         |
| Reparacions, manteniment i conservació | 991,56            | 0,32%          |
| Material d'oficina i informàtica       | 17.368,82         | 5,62%          |
| Comunicacions                          | 5.506,89          | 1,78%          |
| Estudis i treballs tècnics             | 161.260,42        | 52,14%         |
| Dietes, locomoció i formació personal  | 19.260,80         | 6,23%          |
| Reunions i conferències                | 2.274,02          | 0,74%          |
| Neteja edificis                        | 5.579,61          | 1,80%          |
| Altres despeses                        | 30.319,50         | 9,80%          |
| <b>Total compra bens i serveis</b>     | <b>309.291,97</b> | <b>100,00%</b> |

Es pot comprovar que la partida més important és la d'estudis i treballs tècnics encarregats a empreses de consultoria per a la realització de projectes que no es poden efectuar amb el personal propi de l'Agència.

#### 4. RESULTAT PRESSUPOSTARI

Aquest estat ens informa del superàvit o dèficit de finançament, és a dir, la capacitat o necessitat de finançament de l'ens generada per les operacions pressupostàries de l'exercici.

INTERVENCIÓ

| RESULTAT PRESSUPOSTARI                               | 2016               | 2015               | % variació      |
|--|--------------------|--------------------|-----------------|
| + Drets reconeguts nets                              | 1.837.816,50       | 961.166,82         | 91,21%          |
| - Obligacions reconegudes netes                      | -1.318.427,28      | -1.563.438,80      | -15,67%         |
| <b>Operacions no financeres (cap. 1 al 7)</b>        | <b>519.389,22</b>  | <b>-602.271,98</b> | <b>-186,24%</b> |
| + Drets reconeguts nets                              | 0,00               | 0,00               |                 |
| - Obligacions reconegudes netes                      | 0,00               | 0,00               |                 |
| <b>Operacions financeres (cap. 8 i 9)</b>            | <b>0,00</b>        | <b>0,00</b>        |                 |
| <b>Resultat pressupostari de l'exercici</b>          | <b>519.389,22</b>  | <b>-602.271,98</b> | <b>-186,24%</b> |
| + Desp. finançades amb rom. líquid de tresoreria     | 0,00               | 11.049,50          |                 |
| + Desviacions de finançament negatives de l'exercici | 73.140,02          | 442.916,65         |                 |
| - Desviacions de finançament positives de l'exercici | 590.918,32         | 116.592,32         |                 |
| <b>Total Ajustaments</b>                             | <b>-517.778,30</b> | <b>337.373,83</b>  | <b>-253,47%</b> |
| <b>RESULTAT PRESSUPOSTARI AJUSTAT</b>                | <b>1.610,92</b>    | <b>-264.898,15</b> | <b>-100,61%</b> |

- En comparació a l'exercici anterior s'observa un fort increment de més del 91 % dels ingressos no financers, mentre que les obligacions no financeres han disminuït en prop del 16%, i en conseqüència el resultat de les operacions no financeres ha passat de ser negatiu l'any 2015 a positiu en 519.389,22 €. Gran part d'aquest superàvit es produeix pel reconeixement de drets del capítol 4 (transferències i subvencions corrents) molt per sobre de les previsions, així d'una previsió inicial de 801 mil euros, s'han reconegut drets per més de 1.270 mil euros, és a dir més del 130 % del pressupost inicial.
- El resultat pressupostari ajustat també ha experimentat una millora molt notable, de tal manera que de ser negatiu l'any 2015 a passat a ser positiu de 1.610,92 €.
- L'àrea Econòmico-Financera de l'Agència ha aportat les fitxes dels projectes amb finançament afectat d'acord amb el model que figura en la Instrucció del model normal de comptabilitat local (IMNCL), aprovada per l'ordre EHA/4041/2004 de 23 de novembre. En aquestes fitxes es recull la informació indicada en la regla 48.3 de l'esmentada Instrucció.

##### 5. AVALUACIÓ DEL COMPLIMENT DE L'OBJECTIU D'ESTABILITAT PRESSUPOSTÀRIA

L'article 16.2 del RD 1463/2007 de 2 de novembre, pel qual s'aprova el reglament de desenvolupament de la Llei d'estabilitat pressupostària, en la seva aplicació a les entitats locals, estableix que: "la Intervención local elevará al Pleno un informe sobre el cumplimiento del objetivo de estabilidad de la propia entidad local y de sus organismos y entidades dependientes. El informe se emitirá con carácter independiente y se incorporará a los previstos en los artículos 168.4, 177.2 y 191.3 del texto refundido de la Ley Reguladora de las Haciendas Locales, referidos respectivamente, a la aprobación del presupuesto general, a sus modificaciones y a su liquidación".

##### Objectiu d'estabilitat pressupostària

L'article 3 de la Llei Orgànica 2/2012, de 27 d'abril, d'estabilitat pressupostària i sostenibilitat financera, estableix que: "1. La elaboración, aprobación y ejecución de los Presupuestos y demás actuaciones que afecten a los gastos o ingresos de los distintos sujetos comprendidos en



**INTERVENCIÓ**

*el ámbito de aplicación de esta Ley se realizará en un marco de estabilidad presupuestaria, coherente con la normativa europea.*

*2. Se entenderá por estabilidad presupuestaria de las Administraciones Públicas la situación de equilibrio o de superávit estructural”.*

La instrumentació del principi d'estabilitat pressupostària es realitza a l'article 11 de la mateixa norma, en el que es posa de manifest que *”para el cálculo del déficit estructural se aplicará la metodología utilizada por la Comisión Europea en el marco de la normativa de estabilidad presupuestaria”.*

La capacitat de finançament en termes de comptabilitat nacional es determina a partir de la diferència entre els ingressos i les despeses no financeres (capítols 1 a 7 del pressupost dels consorcis), aplicant posteriorment els ajustaments necessaris per tal de convertir les magnituds pressupostàries als termes previstos en el SEC.

Per determinar els ajustaments a realitzar sobre els imports pressupostaris, s'ha tingut en compte el “Manual de cálculo del déficit en contabilidad nacional adaptado a las entidades locales”, elaborat per la Intervenció General de l'Administració de l'Estat.

Seguint aquesta metodologia es determina una necessitat de finançament del Consorci de 134.459,58, segons el detall següent:

|   |                     |
|---|---------------------|
| <b>Drets reconeguts</b>                                     |                     |
| Operacions corrents   | 1.837.816,50        |
| Altres operacions no financeres                             | -                   |
| <b>Total drets operacions no financeres</b>                 | <b>1.837.816,50</b> |
| <b>Obligacions reconegudes</b>                              |                     |
| Operacions corrents   | 1.317.108,28        |
| Altres operacions no financeres                             | 1.319,00            |
| <b>Total obligacions operacions no financeres</b>           | <b>1.318.427,28</b> |
| <b>Saldo d'operacions no financeres</b>                     | <b>519.389,22</b>   |
| <b>Ajustaments SEC-10</b>                                   |                     |
| - Drets pendent de cobrar (Caps. I a III)                   | - 199.313,56        |
| + Drets cobrats d'exercicis tancats (Cap.I a III)           | 42.172,15           |
| +/- Consolidació de transferències amb altres AAPP          | -                   |
| +/- Consolidació de transferències internes grup Ajuntament | 60.000,00           |
| +/- Ingressos del pressupost de la U.E.                     | - 556.707,39        |
| <b>Total Ajustaments SEC-10</b>                             | <b>- 653.848,80</b> |
| <b>Necessitat de finançament</b>                            | <b>-134.459,58</b>  |

Pel que fa al compliment de la regla de despesa previst a l'article 12 de la Llei Orgànica 2/2012, d'estabilitat pressupostària i sostenibilitat financera serà objecte d'anàlisi a l'informe de la Intervenció General de l'Ajuntament de Barcelona relatiu a l'aprovació de la liquidació del Pressupost general de la corporació, on es presentarà en termes consolidats d'acord amb els criteris SEC.



## 6. ROMANENT DE TRESORERIA

El romanent de tresoreria és un estat que detecta la liquidesa financera de l'entitat, amb una transcendència financera i legal.

| ROMANENT DE TRESORERIA                                    | 2016                | 2015              | Diferència        |
|---|---------------------|-------------------|-------------------|
| <b>(+) Fons líquids</b>                                   | <b>1.017.710,37</b> | <b>549.469,47</b> | <b>468.240,90</b> |
| <b>(+) Drets pendents de cobrament</b>                    | <b>379.074,77</b>   | <b>319.730,51</b> | <b>59.344,26</b>  |
| (+) del Pressupost corrent                                | 269.314,21          | 189.531,33        | 79.782,88         |
| (+) dels Pressupostos tancats                             | 85.372,94           | 39.111,77         | 46.261,17         |
| (+) d'operacions no pressupostàries                       | 24.387,62           | 91.087,41         | -66.699,79        |
| <b>(-) Obligacions pendents de pagament</b>               | <b>92.290,12</b>    | <b>84.094,18</b>  | <b>8.195,94</b>   |
| (+) del Pressupost corrent                                | 18.051,06           | 10.594,35         | 7.456,71          |
| (+) dels Pressupostos tancats                             | 0,00                | 0,00              | 0,00              |
| (+) d'operacions no pressupostàries                       | 74.239,06           | 73.499,83         | 739,23            |
| <b>(+) Partides pendents d'aplicació</b>                  | <b>0,00</b>         | <b>0,00</b>       | <b>0,00</b>       |
| (-) cobr. realitzats pendents d'aplicació definitiva      | 0,00                | 0,00              | 0,00              |
| (+) pag. realitzats pendents d'aplicació definitiva       | 0,00                | 0,00              | 0,00              |
| <b>(=) Romanent de Tresoreria Total</b>                   | <b>1.304.495,02</b> | <b>785.105,80</b> | <b>519.389,22</b> |
| (-) Saldos de dubtós cobrament                            | 30.372,94           | 40.946,92         | -10.573,98        |
| (-) Excés de finançament afectat                          | 492.220,64          | 110.918,79        | 381.301,85        |
| <b>(=) Romanent de Tresoreria per a despeses generals</b> | <b>781.901,44</b>   | <b>633.240,09</b> | <b>148.661,35</b> |

D'acord amb la Llei orgànica 2/2012 de 27 d'abril, d'estabilitat pressupostària i sostenibilitat financera, el destí del romanent de tresoreria vindrà condicionat per l'import de la capacitat de finançament del conjunt de les entitats que consoliden amb l'Ajuntament de Barcelona a efectes del compliment del principi d'estabilitat pressupostària, per tant aquesta Intervenció considera que no es pot utilitzar el romanent de tresoreria per a despeses generals sense que prèviament s'hagi determinat la capacitat financera de tot el grup municipal i l'òrgan competent de l'Ajuntament de Barcelona autoritzi la seva aplicació.

El Romanent de tresoreria afectat s'ha de destinar exclusivament a finançar els romanents de crèdit afectats, els quals s'han d'incorporar obligatòriament al pressupost del 2017 (art. 182.3 del TRLRHL). En aquest sentit, s'hauria de portar el seguiment i control comptable de les despeses amb finançament afectat previst a la regla 48 de la Instrucció del Model Normal de Comptabilitat Local (IMNCL) aprovada per ordre EHA/4041/2004, de 23 de novembre.

L'excés de finançament s'ha produït en els projectes següents:

| Projectes                                    | Import            |
|--|-------------------|
| Pla de mobilitat de Quito                    | 54.435,71         |
| Projecte U.E. Chess - Setup                  | 88.582,61         |
| Programa superilles de Barcelona             | 11.903,28         |
| Projecte U.E. Waste4Think                    | 64.226,82         |
| Projecte U.E. Electrific                     | 246.583,83        |
| Recollida selectiva residus Arenys de Mar    | 2.547,52          |
| Disseny urbà de la ciutat de Asunción        | 3.689,27          |
| Procés participatiu gestió residus d'El Prat | 7.867,49          |
| Congrés Internacional model Post-Habitat     | 0,00              |
| Transport intracomarcal Rioja Alavesa        | 12.384,11         |
| <b>Excés de finançament</b>                  | <b>492.220,64</b> |

**7. ROMANENTS DE CRÈDIT**

Els romanents de crèdit de l'exercici que es liquida són els saldos dels crèdits definitius no afectats al compliment d'obligacions reconegudes que, en el cas de l'Agència, sumen un import de 438.873,84 €.

Els componen:

|                             |                   |
|-----------------------------|-------------------|
| Els saldo de disposicions   | 100.459,40        |
| Els saldos d'autoritzacions | 20.504,51         |
| Els saldos de crèdit        | 317.909,93        |
| <b>TOTAL</b>                | <b>438.873,84</b> |

Els saldos de les disposicions són els romanents de crèdit compromesos per import de 100.459,40 euros.

Els saldos de les autoritzacions i els saldos de crèdit són els romanents de crèdit no compromesos, per un import de 338.414,44 euros.

Barcelona, 17 de febrer de 2017



Joaquim Yepes i Mir  
L'Interventor delegat

---

**2.- LIQUIDACIÓ DEL PRESSUPOST DE DESPESES**  
**EXERCICI CORRENT**

|                                      |   |
|--------------------------------------|---|
| AGÈNCIA ECOLOGIA URBANA DE BARCELONA | ESTAT DE LIQUIDACIÓ PRESSUPOST DESPESES |
|                                      | EXERCICI PRESSUP.: 2016                 |
|                                      | DE: 01.01.2016 A: 31.12.2016            |
|                                      | Full: 1                                 |

| Econòmic | Text Econòmic                                | Orgànic | CREDIT INICIAL | CREDIT DEFINITIU | AUTORITZAT   | DISPOSAT     | OBLIGAT      | PAG. EFECTUAT  |
|----------|--|---------|----------------|------------------|--------------|--------------|--------------|----------------|
| Programa | Text Programa                                |         | MODIF. CREDIT  | ROMANENT CREDIT  | A - D        | D - O        | O - P        | REINTEGRAMENTS |
| 1        | DESPESES DE PERSONAL                         | 0100    | 1.077.591,26   | 1.119.924,26     | 1.006.978,87 | 1.006.978,87 | 1.006.726,87 | 1.006.726,87   |
| 1        |  |         | 42.333,00      | 113.197,39       | 0,00         | 252,00       | 0,00         | 13.884,41      |
| *        | SUBTOTAL Capítol 1 Àrea de Despesa 1         |         | 1.077.591,26   | 1.119.924,26     | 1.006.978,87 | 1.006.978,87 | 1.006.726,87 | 1.006.726,87   |
|          |  |         | 42.333,00      | 113.197,39       | 0,00         | 252,00       | 0,00         | 13.884,41      |
| **       | SUBTOTAL Capítol 1 DESPESES DE PERSONAL      |         | 1.077.591,26   | 1.119.924,26     | 1.006.978,87 | 1.006.978,87 | 1.006.726,87 | 1.006.726,87   |
|          |  |         | 42.333,00      | 113.197,39       | 0,00         | 252,00       | 0,00         | 13.884,41      |
| 2        | DESPESES EN BENS CORRENTS                    | 0100    | 335.678,08     | 595.376,86       | 429.322,88   | 408.818,37   | 309.291,97   | 291.240,91     |
| 1        |  |         | 259.698,78     | 286.084,89       | 20.504,51    | 99.526,40    | 18.051,06    | 403,47         |
| *        | SUBTOTAL Capítol 2 Àrea de Despesa 1         |         | 335.678,08     | 595.376,86       | 429.322,88   | 408.818,37   | 309.291,97   | 291.240,91     |
|          |  |         | 259.698,78     | 286.084,89       | 20.504,51    | 99.526,40    | 18.051,06    | 403,47         |
| **       | SUBTOTAL Capítol 2 DESPESES EN BENS CORRENTS |         | 335.678,08     | 595.376,86       | 429.322,88   | 408.818,37   | 309.291,97   | 291.240,91     |
|          |  |         | 259.698,78     | 286.084,89       | 20.504,51    | 99.526,40    | 18.051,06    | 403,47         |
| 3        | DESPESES FINANCERES                          | 0100    | 2.000,00       | 2.000,00         | 1.089,44     | 1.089,44     | 1.089,44     | 1.089,44       |
| 1        |  |         | 0,00           | 910,56           | 0,00         | 0,00         | 0,00         | 0,00           |
| *        | SUBTOTAL Capítol 3 Àrea de Despesa 1         |         | 2.000,00       | 2.000,00         | 1.089,44     | 1.089,44     | 1.089,44     | 1.089,44       |
|          |  |         | 0,00           | 910,56           | 0,00         | 0,00         | 0,00         | 0,00           |
| **       | SUBTOTAL Capítol 3 DESPESES FINANCERES       |         | 2.000,00       | 2.000,00         | 1.089,44     | 1.089,44     | 1.089,44     | 1.089,44       |
|          |  |         | 0,00           | 910,56           | 0,00         | 0,00         | 0,00         | 0,00           |
| 4        | TRANSFERENCIES CORRENTS                      | 0100    | 15.000,00      | 15.000,00        | 0,00         | 0,00         | 0,00         | 0,00           |
| 1        |  |         | 0,00           | 15.000,00        | 0,00         | 0,00         | 0,00         | 0,00           |
| *        | SUBTOTAL Capítol 4 Àrea de Despesa 1         |         | 15.000,00      | 15.000,00        | 0,00         | 0,00         | 0,00         | 0,00           |
|          |  |         | 0,00           | 15.000,00        | 0,00         | 0,00         | 0,00         | 0,00           |
| **       | SUBTOTAL Capítol 4 TRANSFERENCIES CORRENTS   |         | 15.000,00      | 15.000,00        | 0,00         | 0,00         | 0,00         | 0,00           |
|          |  |         | 0,00           | 15.000,00        | 0,00         | 0,00         | 0,00         | 0,00           |
| 6        | INVERSIONS REALS                             | 0100    | 25.000,00      | 25.000,00        | 2.000,00     | 2.000,00     | 1.319,00     | 1.319,00       |
| 1        |  |         | 0,00           | 23.681,00        | 0,00         | 681,00       | 0,00         | 0,00           |
| *        | SUBTOTAL Capítol 6 Àrea de Despesa 1         |         | 25.000,00      | 25.000,00        | 2.000,00     | 2.000,00     | 1.319,00     | 1.319,00       |
|          |  |         | 0,00           | 23.681,00        | 0,00         | 681,00       | 0,00         | 0,00           |
| **       | SUBTOTAL Capítol 6 INVERSIONS REALS          |         | 25.000,00      | 25.000,00        | 2.000,00     | 2.000,00     | 1.319,00     | 1.319,00       |
|          |  |         | 0,00           | 23.681,00        | 0,00         | 681,00       | 0,00         | 0,00           |



|                                      |   |         |
|--------------------------------------|---|---------|
| AGÈNCIA ECOLOGIA URBANA DE BARCELONA | ESTAT DE LIQUIDACIÓ PRESSUPOST DESPESES |         |
|                                      | EXERCICI PRESSUP.: 2016                 | Full: 2 |
|                                      | DE: 01.01.2016 A: 31.12.2016            |         |

| Econòmic         | Text Econòmic | Orgànic | CREDIT INICIAL             | CREDIT DEFINITIU           | AUTORITZAT                | DISPOSAT                   | OBLIGAT                   | PAG. EFECTUAT             |
|------------------|---------------|---------|----------------------------|----------------------------|---------------------------|----------------------------|---------------------------|---------------------------|
| Programa         | Text Programa |         | MODIF. CREDIT              | ROMANENT CREDIT            | A - D                     | D - O                      | O - P                     | REINTEGRAMENTS            |
| ***TOTAL GENERAL |               |         | 1.455.269,34<br>302.031,78 | 1.757.301,12<br>438.873,84 | 1.439.391,19<br>20.504,51 | 1.418.886,68<br>100.459,40 | 1.318.427,28<br>18.051,06 | 1.300.376,22<br>14.287,88 |

Barcelona, 28 de febrer 2017



Salvador Rueda Palenzuela  
Director



Dionís Guiteras Rubio  
President



Joaquim Yepes Mir  
Interventor delegat



**3.- ESTAT DE LIQUIDACIÓ DEL PRESSUPOST D'INGRESSOS**  
**EXERCICI CORRENT**

|                                      |  |
|--------------------------------------|--|
| AGENCIA ECOLOGIA URBANA DE BARCELONA | ESTAT DE LIQUIDACIÓ PRESSUPOST INGRESSOS |
|                                      | EXERCICI PRESSUP.: 2016                  |
|                                      | DE: 01.01.2016 A: 31.12.2016             |
|                                      | Full: 1                                  |

| Econòmic | Text Econòmic                               | Orgànic | PREVISIÓ INICIAL | PREV. DEFINITIVA | DRETS RECONEGUTS | DRETS CANCEL.LATS | RECAPTAT LIQUIDAT | PEND. COBRAMENT  |
|----------|---|---------|------------------|------------------|------------------|-------------------|-------------------|------------------|
| Programa | Text Programa                               |         | MODIF. PREVISIÓ  |                  | DRETS ANUL.LATS  | DRETS LIQUIDATS   | RECAPTAT          | EX/DEF. PREVISIÓ |
| 3        | TAXES I ALTRES INGRESSOS                    | 0100    | 654.294,64       | 670.782,64       | 567.596,40       | 0,00              | 368.282,84        | 199.313,56       |
| 1        |   |         | 16.488,00        |                  | 0,00             | 567.596,40        | 368.282,84        | 103.186,24-      |
| *        | SUBTOTAL Capítol 3 Àrea de Despesa 1        |         | 654.294,64       | 670.782,64       | 567.596,40       | 0,00              | 368.282,84        | 199.313,56       |
|          |   |         | 16.488,00        |                  | 0,00             | 567.596,40        | 368.282,84        | 103.186,24-      |
| **       | SUBTOTAL Capítol 3 TAXES I ALTRES INGRESSOS |         | 654.294,64       | 670.782,64       | 567.596,40       | 0,00              | 368.282,84        | 199.313,56       |
|          |   |         | 16.488,00        |                  | 0,00             | 567.596,40        | 368.282,84        | 103.186,24-      |
| 4        | TRANSFERENCIES CORRENTS                     | 0100    | 800.924,70       | 975.549,70       | 1.270.201,11     | 0,00              | 1.200.200,46      | 70.000,65        |
| 1        |   |         | 174.625,00       |                  | 0,00             | 1.270.201,11      | 1.200.200,46      | 294.651,41       |
| *        | SUBTOTAL Capítol 4 Àrea de Despesa 1        |         | 800.924,70       | 975.549,70       | 1.270.201,11     | 0,00              | 1.200.200,46      | 70.000,65        |
|          |   |         | 174.625,00       |                  | 0,00             | 1.270.201,11      | 1.200.200,46      | 294.651,41       |
| **       | SUBTOTAL Capítol 4 TRANSFERENCIES CORRENTS  |         | 800.924,70       | 975.549,70       | 1.270.201,11     | 0,00              | 1.200.200,46      | 70.000,65        |
|          |   |         | 174.625,00       |                  | 0,00             | 1.270.201,11      | 1.200.200,46      | 294.651,41       |
| 5        | INGRESSOS PATRIMONIALS                      | 0100    | 50,00            | 50,00            | 18,99            | 0,00              | 18,99             | 0,00             |
| 1        |   |         | 0,00             |                  | 0,00             | 18,99             | 18,99             | 31,01-           |
| *        | SUBTOTAL Capítol 5 Àrea de Despesa 1        |         | 50,00            | 50,00            | 18,99            | 0,00              | 18,99             | 0,00             |
|          |   |         | 0,00             |                  | 0,00             | 18,99             | 18,99             | 31,01-           |
| **       | SUBTOTAL Capítol 5 INGRESSOS PATRIMONIALS   |         | 50,00            | 50,00            | 18,99            | 0,00              | 18,99             | 0,00             |
|          |   |         | 0,00             |                  | 0,00             | 18,99             | 18,99             | 31,01-           |
| 8        | ACTIUS FINANCERS                            | 0100    | 0,00             | 110.918,78       | 0,00             | 0,00              | 0,00              | 0,00             |
| 1        |   |         | 110.918,78       |                  | 0,00             | 0,00              | 0,00              | 110.918,78-      |
| *        | SUBTOTAL Capítol 8 Àrea de Despesa 1        |         | 0,00             | 110.918,78       | 0,00             | 0,00              | 0,00              | 0,00             |
|          |   |         | 110.918,78       |                  | 0,00             | 0,00              | 0,00              | 110.918,78-      |
| **       | SUBTOTAL Capítol 8 ACTIUS FINANCERS         |         | 0,00             | 110.918,78       | 0,00             | 0,00              | 0,00              | 0,00             |
|          |   |         | 110.918,78       |                  | 0,00             | 0,00              | 0,00              | 110.918,78-      |
| ***      | TOTAL GENERAL                               |         | 1.455.269,34     | 1.757.301,12     | 1.837.816,50     | 0,00              | 1.568.502,29      | 269.314,21       |
|          |   |         | 302.031,78       |                  | 0,00             | 1.837.816,50      | 1.568.502,29      | 80.515,38        |

Barcelona, 28 de febrer 2017

Salvador Rueda Palenzuela  
Director

Dionís  
Dionís Guiteras Rubio  
President

Joaquim Yepes Mir  
Interventor delegat

**4.- ESTAT DEMOSTRATIU DEL PRESSUPOST DE DESPESES**  
**EXERCICIS TANCATS**

|                                      |  |         |
|--------------------------------------|--|---------|
| AGÈNCIA ECOLOGIA URBANA DE BARCELONA | ESTAT D'EXECUCIÓ DEL PRESSUPOST - EX.TANCATS |         |
|                                      | EXERCICI PRESSUP. : 2015                     | Full: 1 |
|                                      | DE: 01.01.2016 A: 31.12.2016                 |         |

| Econòmic | Text Econòmic                        | Orgànic | CRÈDIT INICIAL | AUTORITZAT       | DISPOSAT     | OBLIGAT     | PAG. EFECTUAT     |
|----------|--------------------------------------|---------|----------------|------------------|--------------|-------------|-------------------|
| Programa | Text Programa                        |         | MODIF. CRÈDIT  | CRÈDIT DEFINITIU | D - O OBLIG. | PENDENT PAG | CRÈDIT DISPONIBLE |
| 1        | DESPESES DE PERSONAL                 | 0100    | 87,34          | 87,34            | 87,34        | 87,34       | 87,34             |
| 1        |                                      |         | 0,00           | 87,34            | 0,00         | 0,00        | 0,00              |
| *        | SUBTOTAL Capítol 1 Àrea de Despesa 1 |         | 87,34          | 87,34            | 87,34        | 87,34       | 87,34             |
|          |                                      |         | 0,00           | 87,34            | 0,00         | 0,00        | 0,00              |
| **       | SUBTOTAL Capítol 1                   |         | 87,34          | 87,34            | 87,34        | 87,34       | 87,34             |
|          |                                      |         | 0,00           | 87,34            | 0,00         | 0,00        | 0,00              |
| 2        | DESPESES EN BENS CORRENTS            | 0100    | 10.507,01      | 10.507,01        | 10.507,01    | 10.507,01   | 10.507,01         |
| 1        |                                      |         | 0,00           | 10.507,01        | 0,00         | 0,00        | 0,00              |
| *        | SUBTOTAL Capítol 2 Àrea de Despesa 1 |         | 10.507,01      | 10.507,01        | 10.507,01    | 10.507,01   | 10.507,01         |
|          |                                      |         | 0,00           | 10.507,01        | 0,00         | 0,00        | 0,00              |
| **       | SUBTOTAL Capítol 2                   |         | 10.507,01      | 10.507,01        | 10.507,01    | 10.507,01   | 10.507,01         |
|          |                                      |         | 0,00           | 10.507,01        | 0,00         | 0,00        | 0,00              |
| ***      | TOTAL GENERAL                        |         | 10.594,35      | 10.594,35        | 10.594,35    | 10.594,35   | 10.594,35         |
|          |                                      |         | 0,00           | 10.594,35        | 0,00         | 0,00        | 0,00              |

Barcelona, 28 de febrer de 2017

Salvador Rueda Palenzuela  
Director

Diput. 2  
Dionís Guiteras Rubio  
President

Joaquim Yepes Mir  
Interventor delegat

## **5.- ESTAT DEMOSTRATIU DEL PRESSUPOST D'INGRESSOS**

### **EXERCICIS TANCATS**



|                                      |  |         |
|--------------------------------------|--|---------|
| AGÈNCIA ECOLOGIA URBANA DE BARCELONA | ESTAT D'EXECUCIÓ DEL PRESSUPOST D'INGRÉS - EX.TANC |         |
|                                      | EXERCICI PRESSUP.: 2015                            | Full: 1 |
|                                      | DE: 01.01.2016 A: 31.12.2016                       |         |

| Econòmic | Text Econòmic                        | Orgànic | PREV. INICIAL   | PREV. DEFINITIVA | COMPROM. CONCERTATS | DRETS RECONEGUTS  | DRETS LIQUIDATS | RECAPTAT          |
|----------|--------------------------------------|---------|-----------------|------------------|---------------------|-------------------|-----------------|-------------------|
| Programa | Text Programa                        |         | MODIF. PREVISIÓ |                  | COMPROM. REALITZATS | DRETS ANUL./CANC. |                 | RECAPTAT LIQUIDAT |
| 3        | TAXES I ALTRES INGRESSOS             | 0100    | 127.545,09      | 127.545,09       | 0,00                | 127.545,09        | 127.545,09      | 42.172,15         |
| 1        |                                      |         | 0,00            |                  | 0,00                | 0,00              |                 | 42.172,15         |
| *        | SUBTOTAL Capítol 3 Àrea de Despesa 1 |         | 127.545,09      | 127.545,09       | 0,00                | 127.545,09        | 127.545,09      | 42.172,15         |
|          |                                      |         | 0,00            |                  | 0,00                | 0,00              |                 | 42.172,15         |
| **       | SUBTOTAL Capítol 3                   |         | 127.545,09      | 127.545,09       | 0,00                | 127.545,09        | 127.545,09      | 42.172,15         |
|          |                                      |         | 0,00            |                  | 0,00                | 0,00              |                 | 42.172,15         |
| 4        | TRANSFERÈNCIES CORRENTS              | 0100    | 101.087,67      | 101.087,67       | 0,00                | 101.087,67        | 101.087,67      | 101.087,67        |
| 1        |                                      |         | 0,00            |                  | 0,00                | 0,00              |                 | 101.087,67        |
| *        | SUBTOTAL Capítol 4 Àrea de Despesa 1 |         | 101.087,67      | 101.087,67       | 0,00                | 101.087,67        | 101.087,67      | 101.087,67        |
|          |                                      |         | 0,00            |                  | 0,00                | 0,00              |                 | 101.087,67        |
| **       | SUBTOTAL Capítol 4                   |         | 101.087,67      | 101.087,67       | 0,00                | 101.087,67        | 101.087,67      | 101.087,67        |
|          |                                      |         | 0,00            |                  | 0,00                | 0,00              |                 | 101.087,67        |
| 5        | INGRESSOS PATRIMONIALS               | 0100    | 10,34           | 10,34            | 0,00                | 10,34             | 10,34           | 10,34             |
| 1        |                                      |         | 0,00            |                  | 0,00                | 0,00              |                 | 10,34             |
| *        | SUBTOTAL Capítol 5 Àrea de Despesa 1 |         | 10,34           | 10,34            | 0,00                | 10,34             | 10,34           | 10,34             |
|          |                                      |         | 0,00            |                  | 0,00                | 0,00              |                 | 10,34             |
| **       | SUBTOTAL Capítol 5                   |         | 10,34           | 10,34            | 0,00                | 10,34             | 10,34           | 10,34             |
|          |                                      |         | 0,00            |                  | 0,00                | 0,00              |                 | 10,34             |
| ***      | TOTAL GENERAL                        |         | 228.643,10      | 228.643,10       | 0,00                | 228.643,10        | 228.643,10      | 143.270,16        |
|          |                                      |         | 0,00            |                  | 0,00                | 0,00              |                 | 143.270,16        |

Barcelona, 28 de febrer de 2017

Salvador Rueda Palenzuela  
Director

Dionís Guiteras Rubio  
President


Joaquim Yepes Mir  
Interventor delegat

## **6.- RESULTAT PRESSUPOSTARI**

EXERCICI: 2016 MES: 12

| CONCEPTES   | DRETS RECON.NETS | OBLIGACIONS NETES | AJUSTOS    | RESULTAT PRESSUP. |
|---|------------------|-------------------|------------|-------------------|
| A.OPERACIONS CORRENTS                                   | 1.837.816,50     | 1.317.108,28      |            |                   |
| B.ALTRES OPERACIONS NO FINANCERES                       | 0,00             | 1.319,00          |            |                   |
| 1.TOTAL OPERACIONS NO FINANCERES                        | 1.837.816,50     | 1.318.427,28      |            |                   |
| 2.ACTIUS FINANCERS                                      | 0,00             | 0,00              |            |                   |
| 3.PASSIUS FINANCERS                                     | 0,00             | 0,00              |            |                   |
| RESULTAT PRESSUPOSTARI DE L'EXERCICI                    | 1.837.816,50     | 1.318.427,28      |            | 519.389,22        |
| AJUSTOS   |                  |                   |            |                   |
| 4.DESP.FINANÇADES AMB REMANENT TRESORERIA PER DESP.GRAL |                  |                   | 0,00       |                   |
| 5.DESVIACIONS DE FINANÇAMENT NEGATIVES DE L'EXERCICI    |                  |                   | 73.140,02  |                   |
| 6.DESVIACIONS DE FINANÇAMENT POSITIVES DE L'EXERCICI    |                  |                   | 590.918,32 | 517.778,30-       |
| RESULTAT PRESSUPOSTARI AJUSTAT                          |                  |                   |            | 1.610,92          |


Barcelona, 28 de febrer de 2017



Salvador Rueda Palenzuela  
Director



Dionís Guiteras Rubio  
President



Joaquim Yepes Mir  
Interventor delegat


Estat del Romanent de Tresoreria 31/12/2016

Exercici: 2016

| COMPONENTS                             | IMPORTS ANY 2016 | IMPORTS ANY 2015 |
|--|------------------|------------------|
| 1.(+) FONS LÍQUIDS                     | 1.017.710,37     | 549.469,47       |
| 2.(+) DRETS PENDENTS DE COBRAMENT      | 379.074,77       | 319.730,51       |
| (+ ) DEL PRESSUPOST CORRENT            | 269.314,21       | 189.531,33       |
| (+ ) DE PRESSUPOSTOS TANCATS           | 85.372,94        | 39.111,77        |
| (+ ) D'OPERACIONS NO PRESSUPOSTÀR.     | 24.387,62        | 91.087,41        |
| 3.(-) OBLIGACIONS PENDENTS DE PAGAMENT | 92.290,12-       | 84.094,18-       |
| (+ ) DEL PRESSUPOST CORRENT            | 18.051,06-       | 10.594,35-       |
| (+ ) DE PRESSUPOSTOS TANCATS           | 0,00             | 0,00             |
| (+ ) D'OPERACIONS NO PRESSUPOSTÀRIES   | 74.239,06-       | 73.499,83-       |
| 4.(+) PARTIDES PENDENTS APLICACIÓ      | 0,00             | 0,00             |
| (-) COBR.REALIT.PEND.APL.DEFINIT.      | 0,00             | 0,00             |
| (+ ) PAG.REALIT.PEND.APL.DEFINITIVA    | 0,00             | 0,00             |
| I. ROMANENT TRESORERIA TOTAL (1+2-3)   | 1.304.495,02     | 785.105,80       |
| II. SALDO COBRAMENT DUBTÓS             | 30.372,94-       | 40.946,92-       |
| III. EXCES FINANÇAMENT AFECTAT         | 492.220,64-      | 110.918,79-      |
| IV. ROMANENT TRES.DESPESES GENERALS    | 781.901,44       | 633.240,09       |

Barcelona, 28 de febrer de 2017

Salvador Rueda Palenzuela  
Director

  
Dionís Guiteras Rubio  
President


  
Joaquim Yepes Mir  
Interventor delegat

## 8.- ESTAT D'EXISTÈNCIES DE CAIXA




| Desglòs 8 dígit                                   | Saldo Inicial | Deure        | Haver        | Saldo Final  |
|---|---------------|--------------|--------------|--------------|
| ***   | 549.469,47    | 7.910.641,51 | 7.442.400,61 | 1.017.710,37 |
| ** 57 EFECTIU I ACTIUS LÍQUIDS EQUIVALENTS        | 549.469,47    | 7.910.641,51 | 7.442.400,61 | 1.017.710,37 |
| * 571 Bancs i institucions de crèdit Comptes op   | 543.459,35    | 4.271.137,58 | 3.802.896,68 | 1.011.700,25 |
| 5710000031 071 - BBVA                             | 336.306,72    | 1.293.584,22 | 1.315.200,46 | 314.690,48   |
| 5710000031 071 - BBVA                             | 207.152,63    | 2.977.553,36 | 2.487.696,22 | 697.009,77   |
| * 574 Caixa restringida                           | 0,00          | 10.997,84    | 10.997,84    | 0,00         |
| 5741000000 Caixa Fixa                             | 0,00          | 10.997,84    | 10.997,84    | 0,00         |
| * 575 Bancs i institucions de crèdit Comptes re   | 6.010,12      | 15.930,86    | 15.930,86    | 6.010,12     |
| 5751000310 071 - HABILITAT BESTRETES DE CAIXA     | 6.010,12      | 15.930,86    | 15.930,86    | 6.010,12     |
| * 577 Actius líquids equivalents a l'efectiu      | 0,00          | 0,00         | 0,00         | 0,00         |
| 5770300000 Pagaments i cobraments per compensació | 0,00          | 0,00         | 0,00         | 0,00         |
| * 578 Pagaments ordenats, pendants realització    | 0,00          | 3.612.575,23 | 3.612.575,23 | 0,00         |
|   |               |              |              |              |
|   |               |              |              |              |


Barcelona, 28 de febrer de 2017



Salvador Rueda Palenzuela  
Director



Dionís Guiteras Rubio  
President




Joaquim Yepes Mir  
Interventor

**9. RELACIÓ DE DEUTORS PENDENT DE COBRAMENT A  
31 DESEMBRE 2016**

| Tercer    | DNI/NIF    | Cognoms/Raó social                  | Saldo Inicial | Deure      | Haver      | Saldo Final |
|-----------|------------|-------------------------------------|---------------|------------|------------|-------------|
| 1000018   | P0801900B  | AJUNTAMENT BARCELONA                | 34.248,95     | 275.101,56 | 285.350,51 | 24.000,00   |
| 713000027 | A14007074  | AUTOBUSES DE CORDOBA,S.A.M.         | 66.550,00     | 0,00       | 0,00       | 66.550,00   |
| 713000080 | B91995944  | ATLANTICA PLATFORM,S.L.             | 30.372,94     | 0,00       | 0,00       | 30.372,94   |
| 713000096 | P0100000I  | DIPUTACIÓN FORAL DE ALAVA           | 0,00          | 15.894,11  | 0,00       | 15.894,11   |
| 713000102 | P0800258F  | AREA METROPOLITANA DE BARCELONA     | 0,00          | 152.500,00 | 135.000,00 | 17.500,00   |
| 713000103 | P0800600I  | AJUNTAMENT D'ARENYS DE MAR          | 12.000,00     | 33.744,32  | 39.210,32  | 6.534,00    |
| 713000106 | P0816800G  | AJUNTAMENT DEL PRAT DE LLOBREGAT    | 0,00          | 18.120,36  | 0,00       | 18.120,36   |
| 713000117 | P2906700F  | AYUNTAMIENTO DE MÁLAGA              | 16.000,70     | 20.570,00  | 16.000,70  | 20.570,00   |
| 713000127 | Q5856373E  | AGENCIA DE RESIDUS DE CATALUNYA     | 0,00          | 2.843,50   | 0,00       | 2.843,50    |
| 713000171 | IT00856930 | COMUNE DI GENOVA                    | 0,00          | 46.000,65  | 0,00       | 46.000,65   |
| 713000190 | P0819900B  | AJUNTAMENT SANT BOI DEL LLOBREGAT   | 0,00          | 19.950,48  | 9.975,24   | 9.975,24    |
| 713000196 | 1768158090 | MUNICIPIO DISTRITO METROP. QUITO    | 0,00          | 405.572,21 | 285.002,21 | 120.570,00  |
| 713000221 | F08493611  | COOPERATIVA ARQUITECTES JORDI CAPEL | 0,00          | 278,94     | 134,97     | 143,97      |
| *         |            |                                     | 159.172,59    | 990.576,13 | 770.673,95 | 379.074,77  |

Barcelona, 28 de febrer de 2017

Salvador Rueda Palenzuela  
 Director



Francisco Cárdenas Roperó  
 Cap de Planificació



**10. RELACIO DE CREDITORS PENDENT DE PAGAMENT A  
31 DE DESEMBRE DE 2016**



| Tercer    | DNI/NIF   | Cognoms/Raó social                  | Saldo Inicial | Deure     | Haver     | Saldo Final |
|-----------|-----------|-------------------------------------|---------------|-----------|-----------|-------------|
| 1000018   | P0801900B | AJUNTAMENT BARCELONA                | 0,00          | 0,00      | 3.585,11  | 3.585,11-   |
| 1000019   | P5801908D | INST. MPAL. INFORMATICA             | 0,00          | 3.328,90  | 5.632,02  | 2.303,12-   |
| 713000023 | A08323404 | JULIA CENTRAL DE VIAJES,S.A.        | 528,06-       | 7.230,11  | 9.039,85  | 2.337,80-   |
| 713000024 | A08332322 | MARSH, S.A.                         | 0,00          | 247,95    | 2.952,65  | 2.704,70-   |
| 713000036 | A41810920 | VIVA AOUA SERVICE SPAIN,S.A.        | 72,36-        | 1.297,48  | 1.271,17  | 46,05-      |
| 713000052 | B58671710 | FAURA-CASAS AUDITORS-CONSULTORS,S.L | 332,75-       | 2.994,75  | 2.994,75  | 332,75-     |
| 713000060 | B61399408 | LA BRUIXA, NETEGES GENERALS I MANTE | 561,40-       | 6.746,47  | 6.751,30  | 566,23-     |
| 713000069 | B65218422 | FEX BARCELONA,S.L.                  | 60,43-        | 1.239,14  | 1.333,52  | 154,81-     |
| 713000077 | B84412683 | PREMAP SEGURIDAD Y SALUD,S.L.U      | 1.850,99-     | 4.529,96  | 4.622,51  | 1.943,54-   |
| 713000136 | U66332040 | UTE RICOH ESPAÑA-SISTEMAS DIGITALES | 557,38-       | 6.992,65  | 7.352,81  | 917,54-     |
| 713000184 | 38825168H | TUBAU HIDALGO                       | 0,00          | 2.988,35  | 3.363,40  | 375,05-     |
| 713000236 | B65019903 | TECNOGEO, S.L.U                     | 0,00          | 0,00      | 5.119,23  | 5.119,23-   |
| *         |           |                                     | 3.963,37-     | 37.595,76 | 54.018,32 | 20.385,93-  |

Barcelona, 28 de febrer de 2017

Salvador Rueda Palenzuela  
Director

Francisco Cárdenas Roperó  
Cap de Planificació

## **11.- DEUTORS I CREDITORS PER OPERACIONS NO PRESSUPOSTÀRIES**

| Concepte                           | Saldo Inicial | Modificacions Saldo | Abonaments Exercici | Total Creditors | Càrrecs Exercici | Saldo Creditor Final |
|------------------------------------|---------------|---------------------|---------------------|-----------------|------------------|----------------------|
| <b>TOTAL</b>                       | 73.499,83-    | 0,00                | 2.736.560,75        | 2.810.060,58-   | 2.735.821,52     | 74.239,06-           |
| <b>CREDITORS</b>                   | 73.499,83-    | 0,00                | 2.736.560,75        | 2.810.060,58-   | 2.735.821,52     | 74.239,06-           |
| Total Creditors no Pressupost      | 1.627,14-     | 0,00                | 2.312.906,60        | 2.314.533,74-   | 2.312.111,54     | 2.422,20-            |
| 410 Creditors per IVA Suportat     | 1.627,14-     | 0,00                | 37.244,00           | 38.871,14-      | 36.536,27        | 2.334,87-            |
| 419 Altres creditors no pressupost | 0,00          | 0,00                | 2.275.662,60        | 2.275.662,60-   | 2.275.575,27     | 87,33-               |
| Total Admin.Recursos altres        | 0,00          | 0,00                | 0,00                | 0,00            | 0,00             | 0,00                 |
| 45 Deutors/Creditors adm.recurs.   | 0,00          | 0,00                | 0,00                | 0,00            | 0,00             | 0,00                 |
| Total Admin.Púb.creditores         | 69.122,69-    | 0,00                | 417.901,65          | 487.024,34-     | 420.959,98       | 66.064,36-           |
| 475 Hisenda Púb.Cred.diver.conc.   | 49.116,02-    | 0,00                | 150.078,84          | 199.194,86-     | 155.006,13       | 44.188,73-           |
| 476 Organismes prev.social,cred.   | 20.006,67-    | 0,00                | 267.822,81          | 287.829,48-     | 265.953,85       | 21.875,63-           |
| Total Emprèstits altres emissions  | 0,00          | 0,00                | 0,00                | 0,00            | 0,00             | 0,00                 |
| 502 Emprèstits i altres emissions  | 0,00          | 0,00                | 0,00                | 0,00            | 0,00             | 0,00                 |
| Total Fiances/Dipòsits rebuts      | 2.750,00-     | 0,00                | 5.752,50            | 8.502,50-       | 2.750,00         | 5.752,50-            |
| 560 Fiances rebudes a c/termini    | 2.750,00-     | 0,00                | 5.752,50            | 8.502,50-       | 2.750,00         | 5.752,50-            |
| 561 Dipòsits rebuts a c/termini    | 0,00          | 0,00                | 0,00                | 0,00            | 0,00             | 0,00                 |

Barcelona, 28 de febrer 2016

Salvador Rueda Palenzuela  
Director



Francisco Cárdenas Roperó  
Cap de Planificació

| Concepte                          | Saldo Inicial | Modificacions Saldo | Càrrecs Exercici | Total Deutors | Abonaments Exercici | Saldo Deutor Final |
|-----------------------------------|---------------|---------------------|------------------|---------------|---------------------|--------------------|
| <b>TOTAL</b>                      | 91.087,41     | 0,00                | 73.879,92        | 164.967,33    | 140.579,71          | 24.387,62          |
| <b>DEUTORS</b>                    | 91.087,41     | 0,00                | 73.879,92        | 164.967,33    | 140.579,71          | 24.387,62          |
| Total Deutors no Pressupost.      | 19.621,45     | 0,00                | 27.841,60        | 47.463,05     | 23.075,43           | 24.387,62          |
| 440 Deutors per IVA repercutit    | 19.621,45     | 0,00                | 27.841,60        | 47.463,05     | 23.075,43           | 24.387,62          |
| 449 Altres deutors no pressupost. | 0,00          | 0,00                | 0,00             | 0,00          | 0,00                | 0,00               |
| Total Admin.Públiques Deut.       | 71.465,96     | 0,00                | 14.588,28        | 86.054,24     | 86.054,24           | 0,00               |
| 470 Hisenda Pública deutors div.  | 71.465,96     | 0,00                | 14.588,28        | 86.054,24     | 86.054,24           | 0,00               |
| 471 Organismes Previsió Social    | 0,00          | 0,00                | 0,00             | 0,00          | 0,00                | 0,00               |
| Total Crèdits a c/t               | 0,00          | 0,00                | 0,00             | 0,00          | 0,00                | 0,00               |
| 542 Crèdits a curt termini        | 0,00          | 0,00                | 0,00             | 0,00          | 0,00                | 0,00               |
| Total Prov.Fons ADOPJ/BC F.       | 0,00          | 0,00                | 31.450,04        | 31.450,04     | 31.450,04           | 0,00               |
| 558 Provis.fons Pag.just.i best.  | 0,00          | 0,00                | 31.450,04        | 31.450,04     | 31.450,04           | 0,00               |
| Total Dipòsits const. a c/t       | 0,00          | 0,00                | 0,00             | 0,00          | 0,00                | 0,00               |
| 566 Dipòsits constituïts a c/t    | 0,00          | 0,00                | 0,00             | 0,00          | 0,00                | 0,00               |

Barcelona, 28 de febrer de 2016

Salvador Rueda Palenzuela  
Director

  
Francisco Cárdenas Roperó  
Cap de Planificació



## 12.- ESTAT DEL ROMANENT DE CRÈDIT

Exercici Comptable: 2016

---

---

ROMANENT DE CREDIT

---

---

| Descripció                                   | Import | Import            | Import            |
|--|--------|-------------------|-------------------|
| PRESSUPOST DEFINITIU                         |        | 1.757.301,12      |                   |
| OBLIGACIONS RECONEGUEDE NETES                |        | 1.318.427,28      |                   |
| <b>ROMANENT DE CRÈDIT</b>                    |        |                   | <b>438.873,84</b> |
| <b>CRÈDITS D'INCORPORACIÓ OBLIGATÒRIA</b>    |        | 0,00              |                   |
| COMPROMESOS                                  | 0,00   |                   |                   |
| NO COMPROMESOS (S.AUTOR.)                    | 0,00   |                   |                   |
| NO COMPROMESOS (S.C. RETINGUT)               | 0,00   |                   |                   |
| NO COMPROMESOS (S.C. DISPON)                 | 0,00   |                   |                   |
| <b>CRÈDITS D'INCORPORACIÓ NO OBLIGATÒRIA</b> |        | <b>438.873,84</b> |                   |
| COMPROMESOS                                  |        | 100.459,40        |                   |
| NO COMPROMESOS (S.AUTOR.)                    |        | 20.504,51         |                   |
| NO COMPROMESOS (S.C. RETINGUT)               |        | 0                 |                   |
| NO COMPROMESOS (S.C. DISPON)                 |        | 317.909,93        |                   |
| <b>TOTAL CRÈDITS INCORPORABLES</b>           |        |                   | <b>438.873,84</b> |
| <b>CREDITS NO INCORPORABLES</b>              |        |                   | <b>0,00</b>       |

Barcelona, 28 de febrer 2017

Salvador Rueda Palenzuela  
Director



Francisco Cárdenas Ropero  
Cap de Planificació



**13.- ESTAT DELS COMPROMISOS DE DESPESA AMB CÀRREC  
A EXERCICIS FUTURS**

|                                      |   |         |
|--------------------------------------|---|---------|
| AGÈNCIA ECOLOGIA URBANA DE BARCELONA | COMPROMISOS DESPESA AMB CARREC A PRESSUPOSTOS |         |
|                                      | D'EXERCICIS FUTURS                            | FULL: 1 |
|                                      | EXERCICI: 2016                                | MES: 12 |

| Econ5      | EXERCICI 2017   | Econ1 | EXERCICI 2018 | EXERCICI 2019                     | EXERCICI 2020 | Org | Prog             |
|------------|---|-------|---------------|-----------------------------------|---------------|-----|------------------|
|            |   |       |               |                                   |               |     | EXERC.SUCCESSIUS |
| * 20600    | Lloguer d'equips per processos d'informació<br>4.475,04 | 2     | 3.356,28      | DESPESES EN BENS CORRENTS<br>0,00 | 0,00          |     | 0,00             |
| * 22700    | Neteja<br>4.666,00                                      | 2     | 0,00          | DESPESES EN BENS CORRENTS<br>0,00 | 0,00          |     | 0,00             |
| * 22706    | Estudis i treballs tècnics<br>49.511,05                 | 2     | 0,00          | DESPESES EN BENS CORRENTS<br>0,00 | 0,00          |     | 0,00             |
| ** Total   | 58.652,09   | 2     | 3.356,28      | DESPESES EN BENS CORRENTS<br>0,00 | 0,00          |     | 0,00             |
| *** TOTALS | 58.652,09   |       | 3.356,28      | 0,00                              | 0,00          |     | 0,00             |

Barcelona, 28 de febrer de 2017

Salvador Rueda Palenzuela  
Director

  
Francisco Cárdenas Ropero  
Cap de planificació



#### **14.- ESTAT DE MODIFICACIONS DE CRÈDIT**

|                                      |                                       |
|--------------------------------------|---------------------------------------|
| AGÈNCIA ECOLOGIA URBANA DE BARCELONA | MODIFICACIONS DE CRÈDIT PRESSUPOSTARI |
|                                      | EXERCICI PRESSUP.: 2016               |
|                                      | DE: 01.01.2016 A: 31.12.2016          |
|                                      | Full: 1                               |

| Econòmic | Text Econòmic                                | Orgànic | CRÈDITS EXTRAORD. | AMPLIACIONS | TRANSFERÈNCIES (+) | INCORP. ROMANENTS | GENER. INGRESSOS | TOTAL MODIF. |
|----------|--|---------|-------------------|-------------|--------------------|-------------------|------------------|--------------|
| Programa | Text Programa                                |         | SUPLEMENTS CRED.  | SALDO MINIS | TRANSFERÈNCIES (-) | AJUSTOS PRÒRROGA  | BAIXES PER ANUL. |              |
| 1        | DESPESES DE PERSONAL                         | 0100    | 0,00              | 0,00        | 0,00               | 0,00              | 128.333,00       | 42.333,00    |
| 1        |  |         | 0,00              | 0,00        | 86.000,00          | 0,00              | 0,00             |              |
| *        | SUBTOTAL Capítol 1 Àrea de Despesa 1         |         | 0,00              | 0,00        | 0,00               | 0,00              | 128.333,00       | 42.333,00    |
|          |  |         | 0,00              | 0,00        | 86.000,00          | 0,00              | 0,00             |              |
| **       | SUBTOTAL Capítol 1 DESPESES DE PERSONAL      |         | 0,00              | 0,00        | 0,00               | 0,00              | 128.333,00       | 42.333,00    |
|          |  |         | 0,00              | 0,00        | 86.000,00          | 0,00              | 0,00             |              |
| 2        | DESPESES EN BENS CORRENTS                    | 0100    | 0,00              | 0,00        | 86.000,00          | 110.918,78        | 62.780,00        | 259.698,78   |
| 1        |  |         | 0,00              | 0,00        | 0,00               | 0,00              | 0,00             |              |
| *        | SUBTOTAL Capítol 2 Àrea de Despesa 1         |         | 0,00              | 0,00        | 86.000,00          | 110.918,78        | 62.780,00        | 259.698,78   |
|          |  |         | 0,00              | 0,00        | 0,00               | 0,00              | 0,00             |              |
| **       | SUBTOTAL Capítol 2 DESPESES EN BENS CORRENTS |         | 0,00              | 0,00        | 86.000,00          | 110.918,78        | 62.780,00        | 259.698,78   |
|          |  |         | 0,00              | 0,00        | 0,00               | 0,00              | 0,00             |              |
| ***      | TOTAL GENERAL                                |         | 0,00              | 0,00        | 86.000,00          | 110.918,78        | 191.113,00       | 302.031,78   |
|          |  |         | 0,00              | 0,00        | 86.000,00          | 0,00              | 0,00             |              |

Barcelona, 28 de febrer de 2017

Salvador Rueda Palenzuela  
Director



Francisco Cárdenas Roperó  
Cap de planificació



**15.- ESTAT DELS COMPROMISOS D'INGRÉS AMB CÀRREC  
A EXERCICIS FUTURS**

| Econ5         |                                       | Econ1         |                                 | Org               | Prog |
|---------------|---------------------------------------|---------------|---------------------------------|-------------------|------|
| EXERCICI 2017 | EXERCICI 2018                         | EXERCICI 2019 | EXERCICI 2020                   | EXERC. SUCCESSIUS |      |
| * 49700       | ALTR.TRANSFER. DE LA UE<br>101.284,00 | 4             | TRANSFERENCIES CORRENTS<br>0,00 | 0,00              | 0,00 |
| ** Total      | 101.284,00                            | 4             | TRANSFERENCIES CORRENTS<br>0,00 | 0,00              | 0,00 |
| *** TOTALS    | 101.284,00                            |               | 0,00                            | 0,00              | 0,00 |

Barcelona, 28 de febrer de 2017

Salvador Rueda Palenzuela  
Director

  
Francisco Cárdenas Roperó  
Cap de planificació



**16.- ESTAT DE DESPESES AMB FINANÇAMENT AFECTAT**

## DESPESES AMB FINANÇAMENT AFECTAT

IDENTIFICACIÓ DE LA DESPESA:

EUROPEU ENPI-SCOW

A) Dades generals identificatives

Centre de cost

276

Data inici:

2012

Duració:

12 MESOS

Coefficient finançament total:

90%

Aplicacions pressupostàries:

089/12

B) Gestió de la despesa

| Any          | Despesa prevista  | Obligacions reconegudes | Despesa pendent    |
|--------------|-------------------|-------------------------|--------------------|
| 2012         | 38.727,18         | 38.727,18               | 0,00               |
| 2013         | 174.315,94        | 174.315,94              | 0,00               |
| 2014         | 143.608,06        | 185.726,31              | -42.118,25         |
| 2015         | 390.910,06        | 470.213,14              | -121.421,33        |
| 2016         | 123.270,64        | 36.733,49               | -34.884,18         |
| <b>Total</b> | <b>870.831,88</b> | <b>905.716,06</b>       | <b>- 34.884,18</b> |

C) Gestió dels ingressos afectats

| Any          | Ingressos previstos | Drets reconeguts  | Ingressos pendents |
|--------------|---------------------|-------------------|--------------------|
| 2013         | 153.265,07          | 153.265,07        |                    |
| 2014         | 389.600,00          | 389.600,00        |                    |
| 2015         | 185.477,74          | 185.477,74        |                    |
| 2016         | 55.405,88           | 54.572,99         |                    |
| <b>Total</b> | <b>783.748,69</b>   | <b>782.915,80</b> | <b>-</b>           |

D) Desviacions de finançament per agents

PROJECTE FINALITZAT

| Agent                     | Any          | Ingressos previstos | Drets reconeguts  | Coeficient finançament | Desv. fin. de l'exercici | Desv. fin. acumulades |
|---------------------------|--------------|---------------------|-------------------|------------------------|--------------------------|-----------------------|
| COMUNITAT EUROPEA<br>ENPI | 2013         | 153.265,07          | 153.265,07        |                        |                          |                       |
|                           | 2014         | 389.600,00          | 389.600,00        |                        |                          |                       |
|                           | 2015         | 185.477,74          | 185.477,74        |                        |                          |                       |
|                           | 2016         | 55.405,88           | 54.572,99         |                        |                          |                       |
|                           | <b>Total</b> | <b>783.748,69</b>   | <b>782.915,80</b> | <b>86,44%</b>          | <b>22.819,96</b>         | <b>-</b>              |
| <b>Total</b>              | Anteriors    |                     |                   |                        |                          |                       |
|                           | <b>Total</b> | <b>783.748,69</b>   | <b>782.915,80</b> | <b>86,44%</b>          | <b>22.819,96</b>         | <b>-</b>              |

↓  
Resultat  
presupostari

↓  
Romanent  
tresoreria

Barcelona, 28 de febrer de 2017

Salvador Rueda Patenzuela  
Director

Francisco Cárdenas Ropero  
Cap de Planificació

## DESPESES AMB FINANÇAMENT AFECTAT

IDENTIFICACIÓ DE LA DESPESA:

ECOBARRI LES FONSES

A) Dades generals identificatives

Centre de cost

294

Data inici:

2012

Duració:

12 MESOS

Coefficient finançament total:

100%

Aplicacions pressupostàries:

046/13

B) Gestió de la despesa

| Any          | Despesa prevista | Obligacions reconegudes | Despesa pendent |
|--------------|------------------|-------------------------|-----------------|
| 2012         | 0,00             | 7.622,25                | -7.622,25       |
| 2013         | 76.198,18        | 67.415,63               | 1.160,30        |
| 2014         | 6.679,82         | 8.164,50                | -324,38         |
| 2015         | 5.848,90         | 5.848,90                | -324,38         |
| 2016         |                  |                         |                 |
| 2017         |                  |                         |                 |
| <b>Total</b> | <b>88.080,00</b> | <b>89.051,28</b>        | <b>- 971,28</b> |

C) Gestió dels ingressos afectats

| Any          | Ingressos previstos | Drets reconeguts | Ingressos pendents |
|--------------|---------------------|------------------|--------------------|
| 2013         | 22.009,69           | 22.159,66        |                    |
| 2014         | 24.454,31           | 3.753,56         |                    |
| 2015         | 3.208,56            | 3.208,56         |                    |
| 2016         | 60,27               | 60,27            |                    |
| 2017         | 38.347,17           |                  |                    |
| <b>Total</b> | <b>88.080,00</b>    | <b>29.182,05</b> | <b>58.897,95</b>   |

D) Desviacions de finançament per agents

PROJECTE FINALITZAT

| Agent        | Any          | Ingressos previstos | Drets reconeguts | Coefficient finançament | Desv. fin. de l'exercici | Desv. fin. acumulades |
|--------------|--------------|---------------------|------------------|-------------------------|--------------------------|-----------------------|
| OPPIDEA      | 2013         | 22.009,69           | 22.159,66        |                         |                          |                       |
|              | 2014         | 24.454,31           | 3.753,56         |                         |                          |                       |
|              | 2015         | 3.208,56            | 3.208,56         |                         |                          |                       |
|              | 2016         | 38.407,44           | 60,27            |                         |                          |                       |
|              | <b>Total</b> | <b>88.080,00</b>    | <b>29.182,05</b> | <b>32,77%</b>           | <b>60,27</b>             | <b>-</b>              |
| <b>Total</b> | Anteriors    |                     |                  |                         |                          |                       |
|              | <b>Total</b> | <b>88.080,00</b>    | <b>29.182,05</b> | <b>32,77%</b>           | <b>60,27</b>             | <b>-</b>              |

Barcelona, 28 de febrer de 2017

Salvador Rueda Palenzuela  
Director

Francisco Cárdenas Ropero  
Cap de Planificació

Resultat  
presupostari

Romanent  
tresoreria

## DESPESES AMB FINANÇAMENT AFECTAT

IDENTIFICACIÓ DE LA DESPESA:

**ELECTRIC CITY TRANSPORT - IIEE PROGRAM**

A) Dades generals identificatives

Centre de cost 309

Data inici:

2013

Duració:

18 MESOS

Coefficient finançament total:

75%

Aplicacions pressupostàries:

098/13

B) Gestió de la despesa

| Any   | Despesa prevista | Obligacions reconegudes | Despesa pendent |
|-------|------------------|-------------------------|-----------------|
| 2013  | 29.535,50        | 29.728,72               | -193,22         |
| 2014  | 52.620,32        | 70.222,04               | -17.794,94      |
| 2015  | 74.626,18        | 44.624,00               | 12.207,24       |
| 2016  | 0,00             | 444,16                  | 11.763,08       |
| Total | 156.782,00       | 145.018,92              | 11.763,08       |

C) Gestió dels ingressos afectats

| Any   | Ingressos previstos | Drets reconeguts | Ingressos pendents |
|-------|---------------------|------------------|--------------------|
| 2013  | 35.275,80           | 35.275,80        |                    |
| 2014  |                     | 0,00             |                    |
| 2015  | 35.275,80           | 35.275,80        |                    |
| 2016  | 47.034,40           | 46.000,65        |                    |
| Total | 117.586,00          | 116.552,25       | 1.033,75           |

D) Desviacions de finançament per agents

PROJECTE FINALITZAT

| Agent                            | Any       | Ingressos previstos | Drets reconeguts | Coefficient finançament | Desv. fin. de l'exercici | Desv. fin. acumulades |
|----------------------------------|-----------|---------------------|------------------|-------------------------|--------------------------|-----------------------|
| COMUNITAT EUROPEA - IIEE PROGRAM | 2013      | 35.275,80           | 35.275,80        |                         |                          |                       |
|                                  | 2014      |                     |                  |                         |                          |                       |
|                                  | 2015      | 35.275,80           | 35.275,80        |                         |                          |                       |
|                                  | 2016      | 47.034,40           | 46.000,65        |                         |                          |                       |
|                                  | Total     | 117.586,00          | 116.552,25       | 80,37%                  | 45.643,68                | -                     |
| Total                            | Anteriors |                     |                  |                         |                          |                       |
|                                  | Total     | 117.586,00          | 116.552,25       | 80,37%                  | 45.643,68                | -                     |

↓  
Resultat  
presupostari

↓  
Romanent  
tresoreria

Barcelona, 28 de febrer de 2017

Salvador Rueda Palenzuela  
Director

Francisco Cárdenas Ropero  
Cap de Planificació

## DESPESES AMB FINANÇAMENT AFECTAT

IDENTIFICACIÓ DE LA DESPESA:

PLA DE MOBILITAT - CORDOBA

A) Dades generals identificatives

Centre de cost

312

Data inici:

2013

Duració:

18 MESOS

Coefficient finançament total:

75%

Aplicacions pressupostàries:

063/13

B) Gestió de la despesa

| Any   | Despesa prevista | Obligacions reconegudes | Despesa pendent |
|-------|------------------|-------------------------|-----------------|
| 2013  | 4.310,67         | 4.310,67                | 0,00            |
| 2014  | 80.689,33        | 65.935,27               | 14.754,06       |
| 2015  | 35.000,00        | 38.028,94               | 11.725,12       |
| 2016  | 40.000,00        | 26.532,07               | 25.193,05       |
| Total | 160.000,00       | 134.806,95              | 25.193,05       |

C) Gestió dels ingressos afectats

| Any   | Ingressos previstos | Drets reconeguts | Ingressos pendents |
|-------|---------------------|------------------|--------------------|
| 2013  | 25.000,00           | 25.000,00        |                    |
| 2014  | 40.000,00           | 40.000,00        |                    |
| 2015  | 55.000,00           | 55.000,00        |                    |
| 2016  |                     |                  |                    |
| Total | 120.000,00          | 120.000,00       | -                  |

D) Desviacions de finançament per agents

PROJECTE FINALITZAT

| Agent                           | Any       | Ingressos previstos | Drets reconeguts | Coefficients finançament | Desv. fin. de l'exercici | Desv. fin. acumulades |
|---------------------------------|-----------|---------------------|------------------|--------------------------|--------------------------|-----------------------|
| AUCORSA - AJUNTAMENT DE CORDOBA | 2013      | 25.000,00           | 25.000,00        |                          |                          |                       |
|                                 | 2014      | 40.000,00           | 40.000,00        |                          |                          |                       |
|                                 | 2015      | 55.000,00           | 55.000,00        |                          |                          |                       |
|                                 | 2016      | 0,00                | 0,00             |                          |                          |                       |
|                                 | Total     | 120.000,00          | 120.000,00       | 89,02%                   | - 23.617,84              | -                     |
| Total                           | Anteriors |                     |                  |                          |                          |                       |
|                                 | Total     | 120.000,00          | 120.000,00       | 89,02%                   | - 23.617,84              | -                     |

Barcelona, 28 de febrer de 2017

Salvador Rueda Pálenzuela  
Director

Francisco Cárdenas Ropero  
Cap de Planificació

Resultat  
presupostari

Romanent  
tesoreria



## DESPESES AMB FINANÇAMENT AFECTAT

IDENTIFICACIÓ DE LA DESPESA:

PLA DE MILLORA DE RESIDUS CORDOBA- SADECO

A) Dades generals identificatives

Centre de cost 323

Data inici: 2014

Duració: 12 MESOS

Coefficient finançament total: 77%

Expedient 039/14

B) Gestió de la despesa

| Any          | Despesa prevista | Obligacions reconegudes | Despesa pendent |
|--------------|------------------|-------------------------|-----------------|
| 2014         | 14.551,09        | 14.551,09               | 0,00            |
| 2015         | 25.642,81        | 33.541,73               | -7.898,92       |
| 2016         | 43.806,10        | 35.991,85               |                 |
| <b>Total</b> | <b>84.000,00</b> | <b>84.084,67</b>        | <b>- 84,67</b>  |

C) Gestió dels ingressos afectats

| Any          | Ingressos previstos | Drets reconeguts | Ingressos pendents |
|--------------|---------------------|------------------|--------------------|
| 2014         | 65.000,00           | 65.000,00        |                    |
| <b>Total</b> | <b>65.000,00</b>    | <b>65.000,00</b> | <b>-</b>           |

D) Desviacions de finançament per agents

PROJECTE FINALITZAT

| Agent                           | Any          | Ingressos previstos | Drets reconeguts | Coefficients finançament | Desv. fin. de l'exercici | Desv. fin. acumulades |
|---------------------------------|--------------|---------------------|------------------|--------------------------|--------------------------|-----------------------|
| SADECO<br>AJUNTAMENT DE CORDOBA | 2014         | 65.000,00           | 65.000,00        |                          |                          |                       |
|                                 | 2015         | 0,00                | 0,00             |                          |                          |                       |
|                                 | 2016         | 0,00                | 0,00             |                          |                          |                       |
|                                 | <b>Total</b> | <b>65.000,00</b>    | <b>65.000,00</b> | <b>77%</b>               | <b>- 27.822,79</b>       | <b>-</b>              |
| <b>Total</b>                    | Anteriors    |                     |                  |                          |                          |                       |
|                                 | <b>Total</b> | <b>65.000,00</b>    | <b>65.000,00</b> | <b>77,30%</b>            | <b>- 27.822,79</b>       | <b>-</b>              |

↓  
Resultat  
presupostari

↓  
Romanent  
tresoreria

Barcelona, 28 de febrer de 2017

Salvador Rueda Palenzuela  
Director

Francisco Cárdenas Ropero  
Cap de Planificació

## DESPESES AMB FINANÇAMENT AFECTAT

IDENTIFICACIÓ DE LA DESPESA:

PORTA A PORTA - ARENYS DE MAR

A) Dades generals identificatives

Centre de cost 331

Data inici: 2014

Duració: 12 MESOS

Coefficient finançament total: 100%

Expedient 112/14

B) Gestió de la despesa

| Any          | Despesa prevista | Obligacions reconegudes | Despesa pendent |
|--------------|------------------|-------------------------|-----------------|
| 2014         | 8.527,26         | 8.527,26                | 0,00            |
| 2015         | 58.907,96        | 62.245,08               | -3.337,12       |
| 2016         | 31.844,18        | 4.911,79                |                 |
| <b>Total</b> | <b>99.279,40</b> | <b>75.684,13</b>        | <b>-</b>        |

C) Gestió dels ingressos afectats

| Any          | Ingressos previstos | Drets reconeguts | Ingressos pendents |
|--------------|---------------------|------------------|--------------------|
| 2014         | 21.154,23           | 21.154,23        |                    |
| 2015         | 61.980,69           | 61.980,69        |                    |
| 2016         | 16.144,48           | 10.164,48        |                    |
| <b>Total</b> | <b>99.279,40</b>    | <b>93.299,40</b> | <b>-</b>           |

D) Desviacions de finançament per agents

PROJECTE FINALITZAT

| Agent                          | Any          | Ingressos previstos | Drets reconeguts | Coefficients finançament | Desv. fin. de l'exercici | Desv. fin. acumulades |
|--------------------------------|--------------|---------------------|------------------|--------------------------|--------------------------|-----------------------|
| AJUNTAMENT D'ARENYS<br>RECOLTE | 2014         | 21.154,23           | 21.154,23        |                          |                          |                       |
|                                | 2015         | 61.980,69           | 61.980,69        |                          |                          |                       |
|                                | 2016         | 16.144,48           | 10.164,48        |                          |                          |                       |
|                                | <b>Total</b> | <b>99.279,40</b>    | <b>93.299,40</b> | <b>100,00%</b>           | <b>5.252,69</b>          | <b>-</b>              |
| <b>Total</b>                   | Anteriors    |                     |                  |                          |                          |                       |
|                                | <b>Total</b> | <b>99.279,40</b>    | <b>93.299,40</b> | <b>100,00%</b>           | <b>5.252,69</b>          | <b>-</b>              |

Barcelona, 28 de febrer de 2017

Salvador Rueda Palenzuela  
Director

Francisco Cardenas Ropero  
Cap de Planificació

Resultat  
presupostari

Romanent  
tesoreria

## DESPESES AMB FINANÇAMENT AFECTAT

IDENTIFICACIÓ DE LA DESPESA:

VIES CICLISTES D'ÀLABA

A) Dades generals identificatives

Centre de cost 333

Data inici:

2014

Duració:

36 MESOS

Coefficient finançament total:

100%

Expedient

125/14

B) Gestió de la despesa

| Any          | Despesa prevista | Obligacions reconegudes | Despesa pendent |
|--------------|------------------|-------------------------|-----------------|
| 2014         | 9.971,04         | 9.971,04                | 0,00            |
| 2015         | 18.634,22        | 18.634,22               | 0,00            |
| 2016         | 2.194,74         |                         |                 |
| 2017         | 0,00             |                         |                 |
| <b>Total</b> | <b>30.800,00</b> | <b>28.605,26</b>        | <b>2.194,74</b> |

C) Gestió dels ingressos afectats

| Any          | Ingressos previstos | Drets reconeguts | Ingressos pendents |
|--------------|---------------------|------------------|--------------------|
| 2014         | 9.240,00            | 9.240,00         |                    |
| 2015         | 0,00                |                  |                    |
| 2016         | 16.940,00           | 9.240,00         |                    |
| 2017         | 4.620,00            |                  |                    |
| <b>Total</b> | <b>30.800,00</b>    | <b>18.480,00</b> | <b>12.320,00</b>   |

D) Desviacions de finançament per agents

| Agent        | Any          | Ingressos previstos | Drets reconeguts | Coefficients finançament | Desv. fin. de l'exercici | Desv. fin. acumulades |
|--------------|--------------|---------------------|------------------|--------------------------|--------------------------|-----------------------|
| LKS          | 2014         | 9.240,00            | 9.240,00         |                          |                          |                       |
|              | 2015         | 0,00                |                  |                          |                          |                       |
|              | 2016         | 16.940,00           | 9.240,00         |                          |                          |                       |
|              | 2017         | 4.620,00            |                  |                          |                          |                       |
|              | <b>Total</b> | <b>30.800,00</b>    | <b>18.480,00</b> | <b>100,00%</b>           | <b>9.240,00</b>          | <b>-</b>              |
| <b>Total</b> | Anteriors    |                     |                  |                          |                          |                       |
|              | <b>Total</b> | <b>30.800,00</b>    | <b>18.480,00</b> | <b>100,00%</b>           | <b>9.240,00</b>          | <b>-</b>              |

↓  
Resultat presupostari

↓  
Romanent tresoreria

Barcelona, 28 de febrer de 2017

  
 Salvador Rueda Palenzuela  
 Director

  
 Francisco Cárdenas Ropero  
 Cap de Planificació

## DESPESES AMB FINANÇAMENT AFECTAT

IDENTIFICACIÓ DE LA DESPESA:

FUNDBIO - MO NAVARRA (RESIDUS)

A) Dades generals identificatives

Centre de cost 332

Data inici: 2014

Duració: 12 MESOS

Coefficient finançament total: 50%

Expedient 158/14

B) Gestió de la despesa

| Any          | Despesa prevista | Obligacions reconegudes | Despesa pendent |
|--------------|------------------|-------------------------|-----------------|
| 2014         | 212,09           | 212,09                  | 0,00            |
| 2015         | 52.171,91        | 52.171,92               |                 |
| 2016         | 7.616,00         | 1.308,02                |                 |
| <b>Total</b> | <b>60.000,00</b> | <b>53.692,03</b>        | <b>6.307,97</b> |

C) Gestió dels ingressos afectats

| Any          | Ingressos previstos | Drets reconeguts | Ingressos pendents |
|--------------|---------------------|------------------|--------------------|
| 2016         | 30.000,00           |                  |                    |
| 2017         |                     |                  |                    |
| <b>Total</b> | <b>30.000,00</b>    | <b>-</b>         | <b>30.000,00</b>   |

D) Desviacions de finançament per agents

| Agent                  | Any          | Ingressos previstos | Drets reconeguts | Coefficient finançament | Desv. fin. de l'exercici | Desv. fin. acumulades |
|------------------------|--------------|---------------------|------------------|-------------------------|--------------------------|-----------------------|
| FUNDACIÓ BIODIVERSITAT | 2016         | 30.000,00           |                  |                         |                          |                       |
|                        | <b>Total</b> | <b>30.000,00</b>    | <b>0,00</b>      | <b>50,00%</b>           | <b>- 654,01</b>          | <b>-</b>              |
| <b>Total</b>           | Anteriors    |                     |                  |                         |                          |                       |
|                        | <b>Total</b> | <b>30.000,00</b>    | <b>0,00</b>      | <b>50,00%</b>           | <b>- 654,01</b>          | <b>-</b>              |

Barcelona, 28 de febrer de 2017

Salvador Rueda Palenzuela  
Director

Francisco Cárdenas Ropero  
Cap de Planificació

Resultat  
presupostari

Romanent  
tresoreria

## DESPESES AMB FINANÇAMENT AFECTAT

IDENTIFICACIÓ DE LA DESPESA:

TRANSPORT PÚBLIC DE LA CIUTAT DE QUITO

A) Dades generals identificatives

Centre de cost 341

Data inici: 2015

Duració: 13 MESOS

Coefficient finançament total: 100%

Expedient 135/15

B) Gestió de la despesa

| Any          | Despesa prevista  | Obligacions reconegudes | Despesa pendent   |
|--------------|-------------------|-------------------------|-------------------|
| 2015         | 15.681,08         | 15.681,08               | 0,00              |
| 2016         | 257.706,60        | 335.455,42              | 0,00              |
| 2017         | 302.397,33        |                         | 224.648,51        |
| <b>Total</b> | <b>575.785,01</b> | <b>351.136,50</b>       | <b>224.648,51</b> |

C) Gestió dels ingressos afectats

| Any          | Ingressos previstos | Drets reconeguts  | Ingressos pendents |
|--------------|---------------------|-------------------|--------------------|
| 2015         |                     |                   |                    |
| 2016         | 402.677,01          | 405.572,21        | - 2.895,20         |
| 2017         | 173.108,00          |                   |                    |
| <b>Total</b> | <b>575.785,01</b>   | <b>405.572,21</b> | <b>170.212,80</b>  |

D) Desviacions de finançament per agents

| Agent   | Any          | Ingressos previstos | Drets reconeguts  | Coefficients finançament | Desv. fin. de l'exercici | Desv. fin. acumulades |
|---|--------------|---------------------|-------------------|--------------------------|--------------------------|-----------------------|
| MUNICIPI DEL DISTRICTE METROPOLITÀ DE QUITO - EQUADOR | 2015         |                     | 0,00              |                          |                          |                       |
|   | 2016         | 402.677,01          | 405.572,21        |                          |                          |                       |
|   | 2017         | 173.108,00          |                   |                          |                          |                       |
|   | <b>Total</b> | <b>575.785,01</b>   | <b>405.572,21</b> | <b>100,00%</b>           | <b>70.116,79</b>         | <b>54.435,71</b>      |
| <b>Total</b>  | Anteriors    |                     |                   |                          |                          |                       |
|   | <b>Total</b> | <b>575.785,01</b>   | <b>405.572,21</b> | <b>100,00%</b>           | <b>70.116,79</b>         | <b>54.435,71</b>      |

↓  
Resultat  
presupostari

↓  
Romanent  
tresoreria

Barcelona, 28 de febrer de 2017

  
 Salvador Rueda Palenzuela  
 Director

  
 Francisco Cárdenas Roperó  
 Cap de Planificació



## DESPESES AMB FINANÇAMENT AFECTAT

IDENTIFICACIÓ DE LA DESPESA:

ESTUDI VIABILITAT RESIDUS - MADRID

A) Dades generals identificatives

Centre de cost 342

Data inici:

2015

Duració:

12 MESOS

Coefficient finançament total:

100%

Expedient

152/15

B) Gestió de la despesa

| Any          | Despesa prevista | Obligacions reconegudes | Despesa pendent |
|--------------|------------------|-------------------------|-----------------|
| 2015         | 332,39           | 332,39                  | 0,00            |
| 2016         | 16.967,61        | 14.986,43               |                 |
| <b>Total</b> | <b>17.300,00</b> | <b>15.318,82</b>        | <b>1.981,18</b> |

C) Gestió dels ingressos afectats

| Any          | Ingressos previstos | Drets reconeguts | Ingressos pendents |
|--------------|---------------------|------------------|--------------------|
| 2015         | 17.300,00           | 17.300,00        |                    |
| 2016         |                     |                  |                    |
| <b>Total</b> | <b>17.300,00</b>    | <b>17.300,00</b> | <b>-</b>           |

D) Desviacions de finançament per agents

PROJECTE FINALITZAT

| Agent                | Any          | Ingressos previstos | Drets reconeguts | Coeffinçament finançament | Desv. fin. de l'exercici | Desv. fin. acumulades |
|----------------------|--------------|---------------------|------------------|---------------------------|--------------------------|-----------------------|
| AJUNTAMENT DE MADRID | 2015         | 17.300,00           | 17.300,00        |                           |                          |                       |
|                      | 2016         |                     |                  |                           |                          |                       |
|                      | <b>Total</b> | <b>17.300,00</b>    | <b>15.318,82</b> | <b>100,00%</b>            | <b>- 14.986,43</b>       | <b>-</b>              |
| <b>Total</b>         | Anteriors    |                     |                  |                           |                          |                       |
|                      | <b>Total</b> | <b>17.300,00</b>    | <b>15.318,82</b> | <b>100,00%</b>            | <b>- 14.986,43</b>       | <b>-</b>              |

Barcelona, 28 de febrer de 2017

Salvador Rueda Palenzuela  
Director

Francisco Cárdenas Roperó  
Cap de Planificació

Resultat  
presupostari

Romanent  
tresoreria

## DESPESES AMB FINANÇAMENT AFECTAT

IDENTIFICACIÓ DE LA DESPESA:

P A P AMPLIACIÓ SANT JUST

A) Dades generals identificatives

Centre de cost 343

Data inici:

2015

Duració:

12 MESOS

Coefficient finançament total:

100%

Expedient

141/15

B) Gestió de la despesa

| Any          | Despesa prevista | Obligacions reconegudes | Despesa pendent |
|--------------|------------------|-------------------------|-----------------|
| 2015         | 0,00             | 0,00                    | 0,00            |
| 2016         | 2.700,00         | 2.644,49                |                 |
| <b>Total</b> | <b>2.700,00</b>  | <b>2.644,49</b>         | <b>55,51</b>    |

C) Gestió dels ingressos afectats

| Any          | Ingressos previstos | Drets reconeguts | Ingressos pendents |
|--------------|---------------------|------------------|--------------------|
| 2015         | 2.479,34            | 2.479,34         |                    |
| 2016         | 220,66              | 220,66           |                    |
| <b>Total</b> | <b>2.700,00</b>     | <b>2.700,00</b>  | <b>-</b>           |

D) Desviacions de finançament per agents

PROJECTE FINALITZAT

| Agent                           | Any          | Ingressos previstos | Drets reconeguts | Coefficient finançament | Dev. fin. de l'exercici | Dev. fin. acumulades |
|---------------------------------|--------------|---------------------|------------------|-------------------------|-------------------------|----------------------|
| AJUNTAMENT DE SANT JUST DESVERN | 2015         | 2.479,34            | 2.479,34         |                         |                         |                      |
|                                 | 2016         | 220,66              | 220,66           |                         |                         |                      |
|                                 | <b>Total</b> | <b>2.700,00</b>     | <b>2.700,00</b>  | <b>100,00%</b>          | <b>- 2.423,83</b>       | <b>-</b>             |
| <b>Total</b>                    | Anteriors    |                     |                  |                         |                         |                      |
|                                 | <b>Total</b> | <b>2.700,00</b>     | <b>2.700,00</b>  | <b>100,00%</b>          | <b>- 2.423,83</b>       | <b>-</b>             |

↓  
Resultat  
presupostari

↓  
Romanent  
tresoreria

Barcelona, 28 de febrer de 2017

  
 Salvador Rueda Palenzuela  
 Director

  
 Francisco Cárdenas Ropero  
 Cap de Planificació

## DESPESES AMB FINANÇAMENT AFECTAT

IDENTIFICACIÓ DE LA DESPESA:

EUROPEU CHESS-SETUP - HORIZON 2020

A) Dades generals identificatives

Centre de cost 345

Data inici: 2016

Duració: 36 mesos

Coefficient finançament total: 100%

Expedient 16/059

B) Gestió de la despesa

| Any          | Despesa prevista  | Obligacions reconegudes | Despesa pendent   |
|--------------|-------------------|-------------------------|-------------------|
| 2016         | 71.921,00         | 133.342,39              | -61.421,39        |
| 2017         | 123.292,00        |                         | 61.870,61         |
| 2018         | 123.292,00        |                         | 185.162,61        |
| 2019         | 51.370,00         |                         | 236.532,61        |
| <b>Total</b> | <b>369.875,00</b> | <b>133.342,39</b>       | <b>236.532,61</b> |


C) Gestió dels ingressos afectats

| Any          | Ingressos previstos | Drets reconeguts  | Ingressos pendents |
|--------------|---------------------|-------------------|--------------------|
| 2016         | 221.925,00          | 221.925,00        | -                  |
| 2017         | 0,00                |                   | -                  |
| 2018         | 73.975,00           |                   | 73.975,00          |
| 2019         | 73.975,00           |                   | 147.950,00         |
| <b>Total</b> | <b>369.875,00</b>   | <b>221.925,00</b> | <b>147.950,00</b>  |

D) Desviacions de finançament per agents

| Agent                   | Any          | Ingressos previstos | Drets reconeguts  | Coefficients finançament | Desv. fin. de l'exercici | Desv. fin. acumulades |
|-------------------------|--------------|---------------------|-------------------|--------------------------|--------------------------|-----------------------|
| COMUNITAT EUROPEA H2020 | 2016         | 221.925,00          | 221.925,00        |                          |                          |                       |
|                         | 2017         | 73.975,00           |                   |                          |                          |                       |
|                         | 2018         | -                   |                   |                          |                          |                       |
|                         | 2019         | 73.975,00           |                   |                          |                          |                       |
|                         | <b>Total</b> |                     | <b>369.875,00</b> | <b>221.925,00</b>        | <b>100,00%</b>           | <b>88.582,61</b>      |
| <b>Total</b>            | Anteriors    |                     |                   |                          |                          |                       |
|                         | <b>Total</b> |                     | <b>369.875,00</b> | <b>221.925,00</b>        | <b>100,00%</b>           | <b>88.582,61</b>      |

Barcelona, 28 de febrer de 2017

  
 Salvador Rueda Palenzuela  
 Director

  
 Francisco Cárdenas Roperó  
 Cap de Planificació

↓  
Resultat  
presupostari

↓  
Romanent  
tesoreria

## DESPESES AMB FINANÇAMENT AFECTAT

IDENTIFICACIÓ DE LA DESPESA:

DESENVOLUPAMENT SUPERILLES - AJ.BARCELONA

A) Dades generals identificatives

Centre de cost 346

Data inici: 2016

Duració: 12 MESOS

Coefficient finançament total: 100%

Expedient 16/057

B) Gestió de la despesa

| Any          | Despesa prevista  | Obligacions reconegudes | Despesa pendent  |
|--------------|-------------------|-------------------------|------------------|
| 2016         | 120.000,00        | 108.096,72              | 11.903,28        |
| <b>Total</b> | <b>120.000,00</b> | <b>108.096,72</b>       | <b>11.903,28</b> |

C) Gestió dels ingressos afectats

| Any          | Ingressos previstos | Drets reconeguts  | Ingressos pendents |
|--------------|---------------------|-------------------|--------------------|
| 2016         | 120.000,00          | 120.000,00        |                    |
| <b>Total</b> | <b>120.000,00</b>   | <b>120.000,00</b> | <b>-</b>           |

D) Desviacions de finançament per agents

| Agent                   | Any          | Ingressos previstos | Drets reconeguts  | Coefficient finançament | Dev. fin. de l'exercici | Dev. fin. acumulades |
|-------------------------|--------------|---------------------|-------------------|-------------------------|-------------------------|----------------------|
| AJUNTAMENT DE BARCELONA | 2016         | 120.000,00          | 120.000,00        |                         |                         |                      |
|                         | <b>Total</b> | <b>120.000,00</b>   | <b>120.000,00</b> | <b>100,00%</b>          | <b>11.903,28</b>        | <b>11.903,28</b>     |
| <b>Total</b>            | Anteriors    |                     |                   |                         |                         |                      |
|                         | <b>Total</b> | <b>120.000,00</b>   | <b>120.000,00</b> | <b>100,00%</b>          | <b>11.903,28</b>        | <b>11.903,28</b>     |

Barcelona, 28 de febrer de 2017

Salvador Rueda Palenzuela  
Director

Francisco Cárdenas Ropero  
Cap de Planificació

↓  
Resultat  
presupostari

↓  
Romanent  
tresoreria

## DESPESES AMB FINANÇAMENT AFECTAT

IDENTIFICACIÓ DE LA DESPESA:

EUROPEU WASTE 4 THINK - HORIZON 2020

A) Dades generals identificatives

Centre de cost

347

Data inici:

2016

Duració:

42

Coefficient finançament total:

100%

Expedient

16/060

B) Gestió de la despesa

| Any          | Despesa prevista  | Obligacions reconegudes | Despesa pendent   |
|--------------|-------------------|-------------------------|-------------------|
| 2016         | 72.841,45         | 70.464,09               | 2.377,36          |
| 2017         | 124.872,00        |                         | 127.249,36        |
| 2018         | 124.872,00        |                         | 124.871,07        |
| 2019         | 114.463,30        |                         | 52.029,61         |
| <b>Total</b> | <b>437.048,75</b> | <b>70.464,09</b>        | <b>366.584,66</b> |

C) Gestió dels ingressos afectats

| Any          | Ingressos previstos | Drets reconeguts  | Ingressos pendents |
|--------------|---------------------|-------------------|--------------------|
| 2016         | 168.363,64          | 134.690,91        | 33.672,73          |
| 2017         | 0,00                | 0,00              | 33.672,73          |
| 2018         | 187.306,61          |                   | 220.979,34         |
| 2019         | 81.378,51           |                   | 302.357,85         |
| <b>Total</b> | <b>437.048,76</b>   | <b>134.690,91</b> | <b>302.357,85</b>  |

D) Desviacions de finançament per agents

| Agent                      | Any          | Ingressos previstos | Drets reconeguts  | Coefficients finançament | Desv. fin. de l'exercici | Desv. fin. acumulades |
|----------------------------|--------------|---------------------|-------------------|--------------------------|--------------------------|-----------------------|
| COMUNITAT EUROPEA<br>H2020 | 2016         | 167.535,35          | 134.690,91        |                          |                          |                       |
|                            | 2017         | 187.306,61          |                   |                          |                          |                       |
|                            | 2018         | 16.649,48           |                   |                          |                          |                       |
|                            | 2019         | 65.557,31           |                   |                          |                          |                       |
|                            | <b>Total</b> | <b>437.048,75</b>   | <b>134.690,91</b> | <b>100,00%</b>           | <b>64.226,82</b>         | <b>64.226,82</b>      |
| <b>Total</b>               | Anteriors    |                     |                   |                          |                          |                       |
|                            | <b>Total</b> | <b>437.048,75</b>   | <b>134.690,91</b> | <b>100,00%</b>           | <b>64.226,82</b>         | <b>64.226,82</b>      |

↓  
Resultat  
presupostari

↓  
Romanent  
tresoreria

Barcelona, 28 de febrer de 2017

  
 Salvador Rueda Palenzuela  
 Director

  
 Francisco Cárdenas Ropero  
 Cap de Planificació



## DESPESES AMB FINANÇAMENT AFECTAT

IDENTIFICACIÓ DE LA DESPESA:

MILLORA RECOLLIDA SELECTIVA- ARENYS DE MAR

A) Dades generals identificatives

Centre de cost 349

Data inici:

2016

Duració:

9 MESOS

Coefficient finançament total:

100%

Expedient

16/072

B) Gestió de la despesa

| Any          | Despesa prevista | Obligacions reconegudes | Despesa pendent |
|--------------|------------------|-------------------------|-----------------|
| 2016         | 36.210,32        | 33.662,80               | 2.547,52        |
| <b>Total</b> | <b>36.210,32</b> | <b>33.662,80</b>        | <b>2.547,52</b> |

C) Gestió dels ingressos afectats

| Any          | Ingressos previstos | Drets reconeguts | Ingressos pendents |
|--------------|---------------------|------------------|--------------------|
| 2016         | 36.210,32           | 36.210,32        |                    |
| <b>Total</b> | <b>36.210,32</b>    | <b>36.210,32</b> | <b>-</b>           |

D) Desviacions de finançament per agents


| Agent                               | Any          | Ingressos previstos | Drets reconeguts | Coefficients finançament | Desv. fin. de l'exercici | Desv. fin. acumulades |
|-------------------------------------|--------------|---------------------|------------------|--------------------------|--------------------------|-----------------------|
| AJUNTAMENT DE ARENYS DE MAR RECOLTE | 2016         | 36.210,32           | 36.210,32        |                          |                          |                       |
|                                     | <b>Total</b> | <b>36.210,32</b>    | <b>36.210,32</b> | <b>100,00%</b>           | <b>2.547,52</b>          | <b>2.547,52</b>       |
| <b>Total</b>                        | Anteriors    |                     |                  |                          |                          |                       |
|                                     | <b>Total</b> | <b>36.210,32</b>    | <b>36.210,32</b> | <b>100,00%</b>           | <b>2.547,52</b>          | <b>2.547,52</b>       |

↓  
Resultat  
presupostari

↓  
Romanent  
tresoreria

Barcelona, 28 de febrer de 2017

  
 Salvador Rueda Palenzuela  
 Director

  
 Francisco Cárdenas Roperó  
 Cap de Planificació

## DESPESES AMB FINANÇAMENT AFECTAT

IDENTIFICACIÓ DE LA DESPESA:

EUROPEU ELECTRIFIC - HORIZON 2020

A) Dades generals identificatives

Centre de cost 351

Data inici: 2016

Duració: 36 MESOS

Coefficient finançament total: 100%

Expedient 16/101

B) Gestió de la despesa

| Any          | Despesa prevista  | Obligacions reconegudes | Despesa pendent   |
|--------------|-------------------|-------------------------|-------------------|
| 2016         | 43.223,00         | 45.166,17               | -1.943,17         |
| 2017         | 129.666,00        |                         | 127.722,83        |
| 2018         | 129.666,00        |                         | 257.388,83        |
| 2019         | 86.445,00         |                         | 343.833,83        |
| <b>Total</b> | <b>389.000,00</b> | <b>45.166,17</b>        | <b>343.833,83</b> |

C) Gestió dels ingressos afectats

| Any          | Ingressos previstos | Drets reconeguts | Ingressos pendents |
|--------------|---------------------|------------------|--------------------|
| 2016         | 291.750,00          | 291.750,00       | 0,00               |
| 2017         | 0,00                |                  | 0,00               |
| 2018         | 48.625,00           |                  | 48.625,00          |
| 2019         | 48.625,00           |                  | 48.625,00          |
| <b>Total</b> | <b>389.000,00</b>   | <b>-</b>         | <b>389.000,00</b>  |

D) Desviacions de finançament per agents

| Agent                   | Any          | Ingressos previstos | Drets reconeguts  | Coefficients finançament | Desv. fin. de l'exercici | Desv. fin. acumulades |
|-------------------------|--------------|---------------------|-------------------|--------------------------|--------------------------|-----------------------|
| COMUNITAT EUROPEA H2020 | 2016         | 291.750,00          | 291.750,00        |                          |                          |                       |
|                         | 2017         |                     | 0,00              |                          |                          |                       |
|                         | 2018         | 48.625,00           |                   |                          |                          |                       |
|                         | 2019         | 48.625,00           |                   |                          |                          |                       |
|                         | <b>Total</b> |                     | <b>389.000,00</b> | <b>291.750,00</b>        | <b>100,00%</b>           | <b>246.583,83</b>     |
| <b>Total</b>            | Anteriors    |                     |                   |                          |                          |                       |
|                         | <b>Total</b> | <b>389.000,00</b>   | <b>291.750,00</b> | <b>100,00%</b>           | <b>246.583,83</b>        | <b>246.583,83</b>     |

↓  
Resultat  
presupostari

↓  
Romanent  
tesoreria

Barcelona, 28 de febrer de 2017

  
 Salvador Rueda Palenzuela  
 Director

  
 Francisco Cárdenas Ropero  
 Cap de Planificació

## DESPESES AMB FINANÇAMENT AFECTAT

IDENTIFICACIÓ DE LA DESPESA:

CONTRATO MOPC ASUNCION

A) Dades generals identificatives

Centre de cost 353

Data inici: 2016

Duració: 7 MESOS

Coefficient finançament total: 100%

Expedient 16/099

B) Gestió de la despesa

| Any          | Despesa prevista | Obligacions reconegudes | Despesa pendent  |
|--------------|------------------|-------------------------|------------------|
| 2016         | 8.298,00         | 4.594,50                | 3.703,50         |
| 2017         | 10.142,00        |                         |                  |
| <b>Total</b> | <b>18.440,00</b> | <b>4.594,50</b>         | <b>13.845,50</b> |

C) Gestió dels ingressos afectats

| Any          | Ingressos previstos | Drets reconeguts | Ingressos pendents |
|--------------|---------------------|------------------|--------------------|
| 2016         | 8.298,00            | 8.283,77         | 14,23              |
| 2017         | 10.142,00           |                  |                    |
| <b>Total</b> | <b>18.440,00</b>    | <b>8.283,77</b>  | <b>10.156,23</b>   |

D) Desviacions de finançament per agents

| Agent                             | Any          | Ingressos previstos | Drets reconeguts | Coefficients finançament | Desv. fin. de l'exercici | Desv. fin. acumulades |
|-----------------------------------|--------------|---------------------|------------------|--------------------------|--------------------------|-----------------------|
| BCN CONTROL - Asunción (Paraguay) | 2016         | 8.298,00            | 8.283,77         |                          |                          |                       |
|                                   | 2017         | 10.142,00           |                  |                          |                          |                       |
|                                   | <b>Total</b> | <b>18.440,00</b>    | <b>8.283,77</b>  | <b>100,00%</b>           | <b>3.689,27</b>          | <b>3.689,27</b>       |
| <b>Total</b>                      | Anteriors    |                     |                  |                          |                          |                       |
|                                   | <b>Total</b> | <b>18.440,00</b>    | <b>8.283,77</b>  | <b>100,00%</b>           | <b>3.689,27</b>          | <b>3.689,27</b>       |

↓  
Resultat  
presupostari

↓  
Romanent  
tresoreria

Barcelona, 28 de febrer de 2017

  
 Salvador Rueda Palenzuela  
 Director

  
 Francisco Cárdenas Ropero  
 Cap de Planificació

## DESPESES AMB FINANÇAMENT AFECTAT

IDENTIFICACIÓ DE LA DESPESA:

EUROPEU GREEN CAP - INTERREG MEDITERRANEAN

A) Dades generals identificatives

Centre de cost 354

Data inici:

2016

Duració:

36 MESOS

Coefficient finançament total:

85%

Expedient

16/130

B) Gestió de la despesa

| Any   | Despesa prevista | Obligacions reconegudes | Despesa pendent |
|-------|------------------|-------------------------|-----------------|
| 2016  | 0,00             | 4.276,62                | -4.276,62       |
| 2017  | 78.824,00        |                         |                 |
| 2018  | 61.088,00        |                         |                 |
| 2019  | 61.087,99        |                         |                 |
| Total | 200.999,99       | 4.276,62                | 196.723,37      |

C) Gestió dels ingressos afectats

| Any   | Ingressos previstos | Drets reconeguts | Ingressos pendents |
|-------|---------------------|------------------|--------------------|
| 2016  | 0,00                | 0,00             | -                  |
| 2017  | 67.000,00           |                  |                    |
| 2018  | 51.925,00           |                  |                    |
| 2019  | 51.924,99           |                  |                    |
| Total | 170.849,99          | -                | 170.849,99         |

D) Desviacions de finançament per agents

| Agent                        | Any       | Ingressos previstos | Drets reconeguts | Coefficient finançament | Desv. fin. de l'exercici | Desv. fin. acumulades |
|------------------------------|-----------|---------------------|------------------|-------------------------|--------------------------|-----------------------|
| UE<br>INTERREG MEDITERRANEAN | 2016      |                     | 0,00             |                         |                          |                       |
|                              | 2017      | 67.000,00           |                  |                         |                          |                       |
|                              | 2018      | 51.925,00           |                  |                         |                          |                       |
|                              | 2019      | 51.924,99           |                  |                         |                          |                       |
|                              | Total     | 170.849,99          | 0,00             | 85,00%                  | - 3.635,13               | -                     |
| Total                        | Anteriors |                     |                  |                         |                          |                       |
|                              | Total     | 170.849,99          | 0,00             | 85,00%                  | - 3.635,13               | -                     |

Barcelona, 28 de febrer de 2017

  
 Salvador Rueda Pefarzuola  
 Director

  
 Francisco Cárdenas Ropero  
 Cap de Planificació

↓  
Resultat  
presupostari

↓  
Romanent  
tesoreria

## DESPESES AMB FINANÇAMENT AFECTAT

IDENTIFICACIÓ DE LA DESPESA:

GESTIÓ RESIDUS - EL PRAT DE LLOBREGAT

A) Dades generals identificatives

Centre de cost 355

Data inici: 2016

Duració: 4 MESOS

Coefficient finançament total: 100%

Expedient 16/119

B) Gestió de la despesa

| Any          | Despesa prevista | Obligacions reconegudes | Despesa pendent |
|--------------|------------------|-------------------------|-----------------|
| 2016         | 14.975,50        | 7.108,01                | 7.867,49        |
| 2017         |                  |                         |                 |
| <b>Total</b> | <b>14.975,50</b> | <b>7.108,01</b>         | <b>7.867,49</b> |

C) Gestió dels ingressos afectats

| Any          | Ingressos previstos | Drets reconeguts | Ingressos pendents |
|--------------|---------------------|------------------|--------------------|
| 2016         | 14.975,50           | 14.975,50        |                    |
| <b>Total</b> | <b>14.975,50</b>    | <b>14.975,50</b> | <b>-</b>           |

D) Desviacions de finançament per agents

| Agent                           | Any          | Ingressos previstos | Drets reconeguts | Coefficients finançament | Dev. fin. de l'exercici | Dev. fin. acumulades |
|---------------------------------|--------------|---------------------|------------------|--------------------------|-------------------------|----------------------|
| AJUNTAMENT EL PRAT DE LLOBREGAT | 2016         | 14.975,50           | 14.975,50        |                          |                         |                      |
|                                 | <b>Total</b> | <b>14.975,50</b>    | <b>14.975,50</b> | <b>100,00%</b>           | <b>7.867,49</b>         | <b>7.867,49</b>      |
| <b>Total</b>                    | Anteriors    |                     |                  |                          |                         |                      |
|                                 | <b>Total</b> | <b>14.975,50</b>    | <b>14.975,50</b> | <b>100,00%</b>           | <b>7.867,49</b>         | <b>7.867,49</b>      |

↓  
Resultat  
presupostari

↓  
Romanent  
tresoreria

Barcelona, 28 de febrer de 2017

  
 Salvador Rueda Palenzuela  
 Director

  
 Francisco Cárdenas Roperó  
 Cap de Planificació



## DESPESES AMB FINANÇAMENT AFECTAT

IDENTIFICACIÓ DE LA DESPESA:

TRANSPORTE INTERCOMARCAL - ALAVA

A) Dades generals identificatives

Centre de cost 358

Data inici: 2016

Duració: 2 MESOS

Coeficient finançament total: 100%

Expedient 16/140

B) Gestió de la despesa

| Any   | Despesa prevista | Obligacions reconegudes | Despesa pendent |
|-------|------------------|-------------------------|-----------------|
| 2016  | 13.135,63        | 751,52                  | 12.384,11       |
| 2017  |                  |                         |                 |
| Total | 13.135,63        | 751,52                  | 12.384,11       |

C) Gestió dels ingressos afectats

| Any   | Ingressos previstos | Drets reconeguts | Ingressos pendents |
|-------|---------------------|------------------|--------------------|
| 2016  | 13.135,63           | 13.135,63        |                    |
| Total | 13.135,63           | 13.135,63        | -                  |

D) Desviacions de finançament per agents

| Agent                     | Any       | Ingressos previstos | Drets reconeguts | Coeficient finançament | Desv. fin. de l'exercici | Desv. fin. acumulades |
|---------------------------|-----------|---------------------|------------------|------------------------|--------------------------|-----------------------|
| DIPUTACION FORAL DE ALAVA | 2016      | 13.135,63           | 13.135,63        |                        |                          |                       |
|                           | Total     | 13.135,63           | 13.135,63        | 100,00%                | 12.384,11                | 12.384,11             |
| Total                     | Anteriors |                     |                  |                        |                          |                       |
|                           | Total     | 13.135,63           | 13.135,63        | 100,00%                | 12.384,11                | 12.384,11             |

Barcelona, 28 de febrer de 2017

  
 Salvador Rueda Palenzuela  
 Director

  
 Francisco Cárdenas Ropero  
 Cap de Planificació

↓  
Resultat  
presupostari

↓  
Romanent  
tresoreria

---

RESUM FINANÇAMENT AFECTAT 2016

---

|                       |             |
|-----------------------|-------------|
| DESVIACIONS NEGATIVES | - 73.140,02 |
| DESVIACIONS POSITIVES | 590.918,32  |
| ROMANENT TRESORERIA   | 492.220,64  |

Barcelona, 28 de febrer de 2017

Salvador Rueda Palenzuela  
Director

Francisco Cárdenas Roperó  
Cap de Planificació

## 17.- RESOLUCIÓ

# AGÈNCIA D'ECOLOGIA URBANA DE BARCELONA

|             |                         |                          |
|-------------|-------------------------|--------------------------|
| PROCEDÈNCIA | Dependència<br>DIRECCIÓ | Núm. Expedient<br>17/041 |
|-------------|-------------------------|--------------------------|

|  |  |
|--|--|
| Examinat i revisat el present expedient se sotmet a la signatura de la Presidenta de l'Agència, la següent |  |
|--|--|

## PROPOSTA DE RESOLUCIÓ

**APROVAR** la Liquidació del Pressupost de l'Agència d'Ecologia Urbana de Barcelona de l'exercici 2016.

**REMETRE** còpia de l'esmentada Liquidació del Pressupost a l'Administració de l'Estat i a la Generalitat de Catalunya, segons disposa l'article 193.5 del Reial Decret Legislatiu 2/2004, de 5 de març, pel qual s'aprova el text refós de la Llei Reguladora de les Hisendes Locals.

**DONAR COMPTE** de la Liquidació del Pressupost al Consell de Govern en la propera sessió.

EL DIRECTOR

Salvador Rueda Palenzuela

Data  
28/02/2017

### EL PRESIDENT

En ús de les facultats conferides a l'article 15 i) dels Estatuts de l'Agència, dono la meva conformitat a la precedent proposta i la

converteixo en resolució  sotmeto a la seva aprovació

EL PRESIDENT,

  
Dionís Guiteras Rubio

Data  
28/02/2017

### SECRETARIA

EL PRESIDENT

EL CONSELL DE GOVERN  L'ASSEMBLEA GENERAL

**HA APROVAT LA PRECEDENT RESOLUCIÓ I SE N'HA DONAT COMPTE AL CONSELL DE GOVERN I A L'ASSEMBLEA GENERAL**

HO CERTIFICO  
LA SECRETARIA DELEGADA,

Miriam Cabruja i Escobedo

Data